

REPUBLIQUE FRANÇAISE

Syndicat mixte - SDEF (1)

AGREGE AU BUDGET PRINCIPAL DE (2)

Numéro SIRET : 25290114500042

POSTE COMPTABLE : TRESORERIE QUIMPER MUNICIPALE

M. 14

Budget primitif

voté par nature

BUDGET : Syndicat départemental d'énergie du Finistère (3)

ANNEE 2023

(1) Indiquer la nature juridique et le nom de la collectivité ou de l'établissement (commune, CCAS, EPCI, syndicat mixte, etc).

(2) A renseigner uniquement pour les budgets annexes.

(3) Indiquer le budget concerné : budget principal ou libellé du budget annexe.

Sommaire

I - Informations générales (6)

A - Informations statistiques, fiscales et financières	4
B - Modalités de vote du budget	5

II - Présentation générale du budget

A1 - Vue d'ensemble - Sections	6
A2 - Vue d'ensemble - Section de fonctionnement - Chapitres	7
A3 - Vue d'ensemble - Section d'investissement - Chapitres	9
B1 - Balance générale du budget - Dépenses	11
B2 - Balance générale du budget - Recettes	13

III - Vote du budget

A1 - Section de fonctionnement - Détail des dépenses	15
A2 - Section de fonctionnement - Détail des recettes	17
B1 - Section d'investissement - Détail des dépenses	19
B2 - Section d'investissement - Détail des recettes	24
B3 - Opérations d'équipement - Détail des chapitres et articles	29

IV - Annexes (7)

A - Eléments du bilan

A1 - Présentation croisée par fonction (1)	Sans Objet
A1.1 - Présentation croisée par fonction - Détail fonctionnement	Sans Objet
A1.2 - Présentation croisée par fonction - Détail investissement	Sans Objet
A2.1 - Etat de la dette - Détail des crédits de trésorerie	Sans Objet
A2.2 - Etat de la dette - Répartition par nature de dette	30
A2.3 - Etat de la dette - Répartition des emprunts par structure de taux	Sans Objet
A2.4 - Etat de la dette - Typologie de la répartition de l'encours	37
A2.5 - Etat de la dette - Détail des opérations de couverture	Sans Objet
A2.6 - Etat de la dette - Dette pour financer l'emprunt d'un autre organisme	Sans Objet
A2.7 - Etat de la dette - Autres dettes	Sans Objet
A3 - Méthodes utilisées pour les amortissements	Sans Objet
A4 - Etat des provisions	Sans Objet
A5 - Etalement des provisions	Sans Objet
A6.1 - Equilibre des opérations financières - Dépenses	38
A6.2 - Equilibre des opérations financières - Recettes	39
A7.1.1 - Etats des dépenses et recettes des services d'eau et d'assainissement - Fonctionnement (2)	Sans Objet
A7.1.2 - Etats des dépenses et recettes des services d'eau et d'assainissement - Investissement (2)	Sans Objet
A7.2.1 - Etats de la répartition de la TEOM - Fonctionnement (3)	Sans Objet
A7.2.2 - Etats de la répartition de la TEOM - Investissement (3)	Sans Objet
A8 - Etat des charges transférées	Sans Objet
A9 - Détail des opérations pour le compte de tiers	Sans Objet

B - Engagements hors bilan

B1.1 - Etat des emprunts garantis par la commune ou l'établissement (4)	41
B1.2 - Calcul du ratio d'endettement relatif aux garanties d'emprunt	Sans Objet
B1.3 - Etat des contrats de crédit-bail	Sans Objet
B1.4 - Etat des contrats de partenariat public-privé	Sans Objet
B1.5 - Etat des autres engagements donnés	Sans Objet
B1.6 - Etat des engagements reçus	Sans Objet
B1.7 - Subventions versées dans le cadre du vote du budget (5)	Sans Objet
B2.1 - Etat des autorisations de programme et des crédits de paiement afférents	Sans Objet
B2.2 - Etat des autorisations d'engagement et des crédits de paiement afférents	Sans Objet
B3 - Emploi des recettes grevées d'une affectation spéciale	Sans Objet

C - Autres éléments d'informations

C1 - Etat du personnel	42
C2 - Liste des organismes dans lesquels a été pris un engagement financier (4)	Sans Objet
C3.1 - Liste des organismes de regroupement auxquels adhère la commune ou l'établissement	Sans Objet
C3.2 - Liste des établissements publics créés	Sans Objet
C3.3 - Liste des services individualisés dans un budget annexe	Sans Objet
C3.4 - Liste des services assujettis à la TVA et non érigés en budget annexe	Sans Objet

D - Décision en matière de taux de contributions directes - Arrêté et signatures

D1 - Décision en matière de taux de contributions directes	Sans Objet
D2 - Arrêté et signatures	45

(1) Cette présentation est obligatoire pour les communes de 3 500 habitants et plus (art. L. 2312-3 du CGCT), les groupements comprenant au moins une commune de 3 500 habitants et plus (art. R. 5211-14 du CGCT) et leurs établissements publics. Elle n'a cependant pas à être produite par les services et activité unique érigés en établissement public ou budget annexe. Les autres communes et établissements peuvent les présenter de manière facultative.

(2) Cet état ne peut être produit que par les communes dont la population est inférieure à 500 habitants et qui gèrent les services de distribution de l'eau potable et d'assainissement sous forme de régie simple sans budget annexe (art. L. 2221-11 du CGCT).

(3) Cet état est obligatoirement produit par les communes et groupements de communes de 10 000 habitants et plus ayant institué la TEOM et assurant au moins la collecte des déchets ménagers (art. L. 2313-1 du CGCT).

(4) Ces états ne sont obligatoires que pour les communes de 3 500 habitants et plus (art. L. 2313-1 du CGCT), les groupements comprenant au moins une commune de 3 500 habitants et plus (art. L. 5211-36 du CGCT, art. L. 5711-1 du CGCT) et leurs établissements publics.

(5) Si la commune ou l'établissement décide d'attribuer des subventions dans le cadre du budget dans les conditions décrites à l'article L. 2311-7 du CGCT.

(6) Les associations syndicales autorisées doivent utiliser leur état particulier « *Informations générales* » annexé à l'arrêté n° NOR : INTB1237402A, relatif au cadre budgétaire et comptable applicable aux associations syndicales autorisées.

(7) Les associations syndicales autorisées remplissent et joignent uniquement les états qui les concernent au titre de l'exercice et au titre du détail des comptes de bilan.

Préciser, pour chaque annexe, si l'état est sans objet le cas échéant.

Code INSEE 29232	SDEF Syndicat départemental d'énergie du Finistère	BP 2023
-----------------------------------	---	--------------------------

I – INFORMATIONS GENERALES	I
INFORMATIONS STATISTIQUES, FISCALES ET FINANCIERES	A

Informations statistiques	Valeurs
Population totale (colonne h du recensement INSEE) :	0
Nombre de résidences secondaires (article R. 2313-1 <i>in fine</i>) :	0
Nom de l'EPCI à fiscalité propre auquel la commune adhère :	

Potentiel fiscal et financier (1)		Valeurs par hab. (population DGF)	Moyennes nationales du potentiel financier par habitants de la strate
Fiscal	Financier		
0,00	0,00	0,00	0,00

Informations financières – ratios (2)		Valeurs	Moyennes nationales de la strate (3)
1	Dépenses d'exploitation / Dépenses réelles de fonctionnement	96,06 %	0,00 %
2	Produit d'exploitation domaine / Recettes réelles de fonctionnement	16,46 %	0,00 %
3	Transferts reçus / Recettes réelles de fonctionnement	7,02 %	0,00 %
4	Emprunts réalisés / Dépenses d'équipement brut	17,49 %	0,00 %
5	Encours de la dette	0,00	0

Dans l'ensemble des tableaux, les cases grisées ne doivent pas être remplies.

(1) Il s'agit du potentiel fiscal et du potentiel financier définis à l'article L. 2334-4 du code général des collectivités territoriales qui figurent sur la fiche de répartition de la DGF de l'exercice N-1 établie sur la base des informations N-2 (transmise par les services préfectoraux).

(2) Les ratios 1 à 6 sont obligatoires pour les communes de 3 500 habitants et plus et leurs établissements publics administratifs ainsi que pour les EPCI dotés d'une fiscalité propre comprenant au moins une commune de 3 500 habitants et plus.

Les ratios 7 à 10 sont obligatoires pour les communes de 10 000 habitants et plus et leurs établissements publics administratifs ainsi que pour les EPCI dotés d'une fiscalité propre comprenant au moins une commune de 10 000 habitants et plus (cf. articles L. 2313-1, L. 2313-2, R. 2313-1, R. 2313-2 et R. 5211-15 du CGCT). Pour les caisses des écoles, les EPCI non dotés d'une fiscalité propre et les syndicats mixtes associant exclusivement des communes et des EPCI, il conviendra d'appliquer les ratios prévus respectivement par les articles R. 2313-7, R. 5211-15 et R. 5711-3 du CGCT.

(3) Il convient d'indiquer les moyennes de la catégorie de l'organisme en cause (commune, communauté urbaine, communauté d'agglomération, ...) et les sources d'où sont tirées les informations (statistiques de la direction générale des collectivités locales ou de la direction générale de la comptabilité publique). Il s'agit des moyennes de la dernière année connue.

I – INFORMATIONS GENERALES	I
MODALITES DE VOTE DU BUDGET	B

I – L'assemblée délibérante a voté le présent budget par nature :

- au niveau (1) du chapitre pour la section de fonctionnement,
- au niveau (1) du chapitre pour la section d'investissement.
 - sans (2) les chapitres « opérations d'équipement » de l'état III B 3.
 - sans (3) vote formel sur chacun des chapitres.

La liste des articles spécialisés sur lesquels l'ordonnateur ne peut procéder à des virements d'article à article est la suivante :

II – En l'absence de mention au paragraphe I ci-dessus, le budget est réputé voté par chapitre, et, en section d'investissement, sans chapitre de dépense « opération d'équipement ».

III – Les provisions sont (4) semi-budgétaires (pas d'inscriptions en recettes de la section d'investissement) .

IV – La comparaison avec le budget précédent (cf. colonne « Pour mémoire ») s'effectue par rapport à la colonne du budget (5) cumulé de l'exercice précédent.

V – Le présent budget a été voté (6) sans reprise des résultats de l'exercice N-1.

(1) A compléter par « du chapitre » ou « de l'article ».

(2) Indiquer « avec » ou « sans » les chapitres opérations d'équipement.

(3) Indiquer « avec » ou « sans » vote formel.

(4) A compléter par un seul des deux choix suivants :

- semi-budgétaires (pas d'inscription en recette de la section d'investissement),
- budgétaires (délibération n° du).

(5) Indiquer « primitif de l'exercice précédent » ou « cumulé de l'exercice précédent ».

(6) A compléter par un seul des trois choix suivants :

- sans reprise des résultats de l'exercice N-1,
- avec reprise des résultats de l'exercice N-1 après le vote du compte administratif N-1,
- avec reprise anticipée des résultats de l'exercice N-1.

II – PRESENTATION GENERALE DU BUDGET		II
VUE D'ENSEMBLE		A1

FONCTIONNEMENT

		DEPENSES DE LA SECTION DE FONCTIONNEMENT	RECETTES DE LA SECTION DE FONCTIONNEMENT
V O T E	CREDITS DE FONCTIONNEMENT VOTES AU TITRE DU PRESENT BUDGET (1)	21 663 000,00	21 663 000,00
	+	+	+
R E P O R T S	RESTES A REALISER (R.A.R) DE L'EXERCICE PRECEDENT (2)	0,00	0,00
	002 RESULTAT DE FONCTIONNEMENT REPORTE (2)	(si déficit) 0,00	(si excédent) 0,00
=		=	=
TOTAL DE LA SECTION DE FONCTIONNEMENT (3)		21 663 000,00	21 663 000,00

INVESTISSEMENT

		DEPENSES DE LA SECTION D'INVESTISSEMENT	RECETTES DE LA SECTION D'INVESTISSEMENT
V O T E	CREDITS D'INVESTISSEMENT (1) VOTES AU TITRE DU PRESENT BUDGET (y compris le compte 1068)	80 421 035,55	86 577 692,08
	+	+	+
R E P O R T S	RESTES A REALISER (R.A.R) DE L'EXERCICE PRECEDENT (2)	34 881 521,87	29 807 019,48
	001 SOLDE D'EXECUTION DE LA SECTION D'INVESTISSEMENT REPORTE (2)	(si solde négatif) 1 082 154,14	(si solde positif) 0,00
=		=	=
TOTAL DE LA SECTION D'INVESTISSEMENT (3)		116 384 711,56	116 384 711,56

TOTAL

TOTAL DU BUDGET (3)	138 047 711,56	138 047 711,56
---------------------	----------------	----------------

(1) Au budget primitif, les crédits votés correspondent aux crédits votés lors de cette étape budgétaire. De même, pour les décisions modificatives et le budget supplémentaire, les crédits votés correspondent aux crédits votés lors de l'étape budgétaire sans sommation avec ceux antérieurement votés lors du même exercice.

(2) A servir uniquement en cas de reprise des résultats de l'exercice précédent, soit après le vote du compte administratif, soit en cas de reprise anticipée des résultats.

Les restes à réaliser de la section de fonctionnement correspondent en dépenses, aux dépenses engagées non mandatées et non rattachées telles qu'elles ressortent de la comptabilité des engagements et en recettes, aux recettes certaines n'ayant pas donné lieu à l'émission d'un titre et non rattachées (R. 2311-11 du CGCT).

Les restes à réaliser de la section d'investissement correspondent en dépenses, aux dépenses engagées non mandatées au 31/12 de l'exercice précédent telles qu'elles ressortent de la comptabilité des engagements et aux recettes certaines n'ayant pas donné lieu à l'émission d'un titre au 31/12 de l'exercice précédent (R. 2311-11 du CGCT).

(3) Total de la section de fonctionnement = RAR + résultat reporté + crédits de fonctionnement votés.

Total de la section d'investissement = RAR + solde d'exécution reporté + crédits d'investissement votés.

Total du budget = Total de la section de fonctionnement + Total de la section d'investissement.

II - PRESENTATION GENERALE DU BUDGET	II
SECTION DE FONCTIONNEMENT – CHAPITRES	A2

DEPENSES DE FONCTIONNEMENT

Chap.	Libellé	Pour mémoire budget précédent (1)	Restes à réaliser N-1 (2)	Propositions nouvelles	VOTE (3)	TOTAL (= RAR + vote)
011	Charges à caractère général	3 690 000,00	0,00	4 010 000,00	4 010 000,00	4 010 000,00
012	Charges de personnel, frais assimilés	3 500 000,00	0,00	4 400 000,00	4 400 000,00	4 400 000,00
014	Atténuations de produits	500 000,00	0,00	600 000,00	600 000,00	600 000,00
65	Autres charges de gestion courante	1 075 000,00	0,00	898 000,00	898 000,00	898 000,00
656	Frais fonctionnement des groupes d'élus	0,00	0,00	0,00	0,00	0,00
Total des dépenses de gestion courante		8 765 000,00	0,00	9 908 000,00	9 908 000,00	9 908 000,00
66	Charges financières	360 000,00	0,00	410 000,00	410 000,00	410 000,00
67	Charges exceptionnelles	51 000,00	0,00	51 000,00	51 000,00	51 000,00
68	Dotations provisions semi-budgétaires (4)	50 000,00		50 000,00	50 000,00	50 000,00
022	Dépenses imprévues	0,00		0,00	0,00	0,00
Total des dépenses réelles de fonctionnement		9 226 000,00	0,00	10 419 000,00	10 419 000,00	10 419 000,00
023	Virement à la section d'investissement (5)	9 627 500,00		9 709 000,00	9 709 000,00	9 709 000,00
042	Opérat° ordre transfert entre sections (5)	1 095 000,00		1 535 000,00	1 535 000,00	1 535 000,00
043	Opérat° ordre intérieur de la section (5)	0,00		0,00	0,00	0,00
Total des dépenses d'ordre de fonctionnement		10 722 500,00		11 244 000,00	11 244 000,00	11 244 000,00
TOTAL		19 948 500,00	0,00	21 663 000,00	21 663 000,00	21 663 000,00

+

D 002 RESULTAT REPORTE OU ANTICIPE (2)	0,00
---	-------------

=

TOTAL DES DEPENSES DE FONCTIONNEMENT CUMULEES	21 663 000,00
--	----------------------

RECETTES DE FONCTIONNEMENT

Chap.	Libellé	Pour mémoire budget précédent (1)	Restes à réaliser N-1 (2)	Propositions nouvelles	VOTE (3)	TOTAL (= RAR + vote)
013	Atténuations de charges	20 000,00	0,00	20 000,00	20 000,00	20 000,00
70	Produits services, domaine et ventes div	2 046 000,00	0,00	2 166 000,00	2 166 000,00	2 166 000,00
73	Impôts et taxes	14 200 000,00	0,00	16 500 000,00	16 500 000,00	16 500 000,00
74	Dotations et participations	1 777 500,00	0,00	1 520 000,00	1 520 000,00	1 520 000,00
75	Autres produits de gestion courante	1 820 000,00	0,00	1 400 000,00	1 400 000,00	1 400 000,00
Total des recettes de gestion courante		19 863 500,00	0,00	21 606 000,00	21 606 000,00	21 606 000,00
76	Produits financiers	23 000,00	0,00	55 000,00	55 000,00	55 000,00
77	Produits exceptionnels	2 000,00	0,00	2 000,00	2 000,00	2 000,00
78	Reprises provisions semi-budgétaires (4)	0,00		0,00	0,00	0,00
Total des recettes réelles de fonctionnement		19 888 500,00	0,00	21 663 000,00	21 663 000,00	21 663 000,00
042	Opérat° ordre transfert entre sections (5)	60 000,00		0,00	0,00	0,00
043	Opérat° ordre intérieur de la section (5)	0,00		0,00	0,00	0,00
Total des recettes d'ordre de fonctionnement		60 000,00		0,00	0,00	0,00
TOTAL		19 948 500,00	0,00	21 663 000,00	21 663 000,00	21 663 000,00

+

R 002 RESULTAT REPORTE OU ANTICIPE (2)	0,00
---	-------------

=

TOTAL DES RECETTES DE FONCTIONNEMENT CUMULEES	21 663 000,00
--	----------------------

Pour information :

AUTOFINANCEMENT PREVISIONNEL DÉGAGÉ AU PROFIT DE LA SECTION D'INVESTISSEMENT (6)	11 244 000,00
---	----------------------

Il s'agit, pour un budget voté en équilibre, des ressources propres correspondant à l'excédent des recettes réelles de fonctionnement sur les dépenses réelles de fonctionnement. Il sert à financer le remboursement du capital de la dette et les nouveaux investissements de la commune ou de l'établissement.

(1) Cf. Modalités de vote I-B.

(2) Inscrire en cas de reprise des résultats de l'exercice précédent (après vote du compte administratif) ou si reprise anticipée des résultats.

(3) Le vote de l'organe délibérant porte uniquement sur les propositions nouvelles.

(4) Si la commune ou l'établissement applique le régime des provisions semi-budgétaires.

(5) $DF\ 023 = RI\ 021$; $DI\ 040 = RF\ 042$; $RI\ 040 = DF\ 042$; $DI\ 041 = RI\ 041$; $DF\ 043 = RF\ 043$.

(6) Solde de l'opération $DF\ 023 + DF\ 042 - RF\ 042$ ou solde de l'opération $RI\ 021 + RI\ 040 - DI\ 040$.

II – PRESENTATION GENERALE DU BUDGET	II
SECTION D'INVESTISSEMENT – CHAPITRES	A3

DEPENSES D'INVESTISSEMENT

Chap.	Libellé	Pour mémoire budget précédent (1)	Restes à réaliser N-1 (2)	Propositions nouvelles	VOTE (3)	TOTAL (= RAR + vote)
010	Stocks (5)	0,00	0,00	0,00	0,00	0,00
20	Immobilisations incorporelles (sauf 204)	2 290 152,80	1 021 262,56	1 089 591,56	1 089 591,56	2 110 854,12
204	Subventions d'équipement versées	1 662 000,00	150 556,01	1 496 443,99	1 496 443,99	1 647 000,00
21	Immobilisations corporelles	227 514,74	1 263,88	585 000,00	585 000,00	586 263,88
22	Immobilisations reçues en affectation (6)	0,00	0,00	0,00	0,00	0,00
23	Immobilisations en cours	102 072 634,58	30 805 889,87	68 300 000,00	68 300 000,00	99 105 889,87
	Total des opérations d'équipement	0,00	0,00	0,00	0,00	0,00
	Total des dépenses d'équipement	106 252 302,12	31 978 972,32	71 471 035,55	71 471 035,55	103 450 007,87
10	Dotations, fonds divers et réserves	0,00	0,00	0,00	0,00	0,00
13	Subventions d'investissement	1 100 000,00	47 208,91	700 000,00	700 000,00	747 208,91
16	Emprunts et dettes assimilées	2 200 000,00	0,00	2 200 000,00	2 200 000,00	2 200 000,00
18	Compte de liaison : affectat° (BA,régie) (7)	0,00	0,00	0,00	0,00	0,00
26	Participat° et créances rattachées	0,00	0,00	1 000 000,00	1 000 000,00	1 000 000,00
27	Autres immobilisations financières	15 000,00	0,00	0,00	0,00	0,00
020	Dépenses imprévues	0,00		0,00	0,00	0,00
	Total des dépenses financières	3 315 000,00	47 208,91	3 900 000,00	3 900 000,00	3 947 208,91
45...	Total des opé. pour compte de tiers (8)	10 379 508,33	2 855 340,64	3 950 000,00	3 950 000,00	6 805 340,64
	Total des dépenses réelles d'investissement	119 946 810,45	34 881 521,87	79 321 035,55	79 321 035,55	114 202 557,42
040	Opérat° ordre transfert entre sections (4)	60 000,00		0,00	0,00	0,00
041	Opérations patrimoniales (4)	1 265 000,00		1 100 000,00	1 100 000,00	1 100 000,00
	Total des dépenses d'ordre d'investissement	1 325 000,00		1 100 000,00	1 100 000,00	1 100 000,00
	TOTAL	121 271 810,45	34 881 521,87	80 421 035,55	80 421 035,55	115 302 557,42

+

D 001 SOLDE D'EXECUTION NEGATIF REPORTE OU ANTICIPE (2)	1 082 154,14
--	---------------------

=

TOTAL DES DEPENSES D'INVESTISSEMENT CUMULEES	116 384 711,56
---	-----------------------

RECETTES D'INVESTISSEMENT

Chap.	Libellé	Pour mémoire budget précédent (1)	Restes à réaliser N-1 (2)	Propositions nouvelles	VOTE (3)	TOTAL (= RAR + vote)
010	Stocks (5)	0,00	0,00	0,00	0,00	0,00
13	Subventions d'investissement (hors 138)	55 917 941,78	25 076 822,86	34 434 330,00	34 434 330,00	59 511 152,86
16	Emprunts et dettes assimilées (hors 165)	23 000 000,00	0,00	19 000 000,00	19 000 000,00	19 000 000,00
20	Immobilisations incorporelles (sauf 204)	687 000,00	79 973,40	370 026,60	370 026,60	450 000,00
204	Subventions d'équipement versées	0,00	0,00	0,00	0,00	0,00
21	Immobilisations corporelles	0,00	0,00	0,00	0,00	0,00
22	Immobilisations reçues en affectation (6)	0,00	0,00	0,00	0,00	0,00
23	Immobilisations en cours	771 000,00	25 473,99	820 000,72	820 000,72	845 474,71
	Total des recettes d'équipement	80 375 941,78	25 182 270,25	54 624 357,32	54 624 357,32	79 806 627,57
10	Dotations, fonds divers et réserves (hors 1068)	1 720 000,00	1 715 408,59	1 400 000,00	1 400 000,00	3 115 408,59
1068	Excédents de fonctionnement capitalisés (9)	11 103 637,86	0,00	13 314 334,76	13 314 334,76	13 314 334,76
138	Autres subvent° invest. non transf.	1 924 174,49	54 000,00	815 000,00	815 000,00	869 000,00
165	Dépôts et cautionnements reçus	0,00	0,00	0,00	0,00	0,00
18	Compte de liaison : affectat° (BA,régie) (7)	0,00	0,00	0,00	0,00	0,00
26	Participat° et créances rattachées	0,00	0,00	0,00	0,00	0,00
27	Autres immobilisations financières	279 000,00	0,00	130 000,00	130 000,00	130 000,00
024	Produits des cessions d'immobilisations	0,00	0,00	0,00	0,00	0,00
	Total des recettes financières	15 026 812,35	1 769 408,59	15 659 334,76	15 659 334,76	17 428 743,35
45...	Total des opé. pour le compte de tiers (8)	10 379 508,33	2 855 340,64	3 950 000,00	3 950 000,00	6 805 340,64
	Total des recettes réelles d'investissement	105 782 262,46	29 807 019,48	74 233 692,08	74 233 692,08	104 040 711,56
021	Virement de la sect° de fonctionnement (4)	9 627 500,00		9 709 000,00	9 709 000,00	9 709 000,00
040	Opérat° ordre transfert entre sections (4)	1 095 000,00		1 535 000,00	1 535 000,00	1 535 000,00
041	Opérations patrimoniales (4)	1 265 000,00		1 100 000,00	1 100 000,00	1 100 000,00

Chap.	Libellé	Pour mémoire budget précédent (1)	Restes à réaliser N-1 (2)	Propositions nouvelles	VOTE (3)	TOTAL (= RAR + vote)
Total des recettes d'ordre d'investissement		11 987 500,00		12 344 000,00	12 344 000,00	12 344 000,00
TOTAL		117 769 762,46	29 807 019,48	86 577 692,08	86 577 692,08	116 384 711,56

+

R 001 SOLDE D'EXECUTION POSITIF REPORTE OU ANTICIPE (2)	0,00
--	-------------

=

TOTAL DES RECETTES D'INVESTISSEMENT CUMULEES	116 384 711,56
---	-----------------------

Pour information :

Il s'agit, pour un budget voté en équilibre, des ressources propres correspondant à l'excédent des recettes réelles de fonctionnement sur les dépenses réelles de fonctionnement. Il sert à financer le remboursement du capital de la dette et les nouveaux investissements de la commune ou de l'établissement.

**AUTOFINANCEMENT PREVISIONNEL
DÉGAGÉ PAR LA SECTION DE
FONCTIONNEMENT (10)**

11 244 000,00

(1) Cf. Modalités de vote I-B.

(2) Inscrire en cas de reprise des résultats de l'exercice précédent (après vote du compte administratif) ou si reprise anticipée des résultats.

(3) Le vote de l'organe délibérant porte uniquement sur les propositions nouvelles.

(4) *DF 023 = RI 021 ; DI 040 = RF 042 ; RI 040 = DF 042 ; DI 041 = RI 041 ; DF 043 = RF 043.*

(5) A servir uniquement dans le cadre d'un suivi des stocks selon la méthode de l'inventaire permanent simplifié autorisée pour les seules opérations d'aménagements (lotissement, ZAC...) par ailleurs retracées dans le cadre de budgets annexes.

(6) En dépenses, le chapitre 22 retrace les travaux d'investissement réalisés sur les biens reçus en affectation. En recette, il retrace, le cas échéant, l'annulation de tels travaux effectués sur un exercice antérieur.

(7) A servir uniquement lorsque la commune ou l'établissement effectue une dotation initiale en espèces au profit d'un service public non personnalisé qu'elle ou qu'il crée.

(8) Seul le total des opérations pour compte de tiers figure sur cet état (voir le détail Annexe IV A9).

(9) Le compte 1068 n'est pas un chapitre mais un article du chapitre 10.

(10) Solde de l'opération *DF 023 + DF 042 – RF 042* ou solde de l'opération *RI 021+ RI 040 – DI 040*.

II – PRESENTATION GENERALE DU BUDGET	II
BALANCE GENERALE DU BUDGET	B1

1 – DEPENSES (du présent budget + restes à réaliser)

	FONCTIONNEMENT	Opérations réelles (1)	Opérations d'ordre (2)	TOTAL
011	Charges à caractère général	4 010 000,00		4 010 000,00
012	Charges de personnel, frais assimilés	4 400 000,00		4 400 000,00
014	Atténuations de produits	600 000,00		600 000,00
60	Achats et variation des stocks (3)		0,00	0,00
65	Autres charges de gestion courante	898 000,00		898 000,00
656	Frais fonctionnement des groupes d'élus (4)	0,00		0,00
66	Charges financières	410 000,00	0,00	410 000,00
67	Charges exceptionnelles	51 000,00	0,00	51 000,00
68	Dot. aux amortissements et provisions	50 000,00	1 535 000,00	1 585 000,00
71	Production stockée (ou déstockage) (3)		0,00	0,00
022	Dépenses imprévues	0,00		0,00
023	Virement à la section d'investissement		9 709 000,00	9 709 000,00
Dépenses de fonctionnement – Total		10 419 000,00	11 244 000,00	21 663 000,00

+

D 002 RESULTAT REPORTE OU ANTICIPE	0,00
---	-------------

=

TOTAL DES DEPENSES DE FONCTIONNEMENT CUMULEES	21 663 000,00
--	----------------------

	INVESTISSEMENT	Opérations réelles (1)	Opérations d'ordre (2)	TOTAL
10	Dotations, fonds divers et réserves	0,00	0,00	0,00
13	Subventions d'investissement	747 208,91	0,00	747 208,91
15	Provisions pour risques et charges (5)		0,00	0,00
16	Emprunts et dettes assimilées (sauf 1688 non budgétaire)	2 200 000,00	0,00	2 200 000,00
18	Compte de liaison : affectat° (BA,régie)	(8) 0,00		0,00
	Total des opérations d'équipement	0,00		0,00
198	Neutral. amort. subv. équip. versées		0,00	0,00
20	Immobilisations incorporelles(sauf 204) (6)	2 110 854,12	0,00	2 110 854,12
204	Subventions d'équipement versées	1 647 000,00	0,00	1 647 000,00
21	Immobilisations corporelles (6)	586 263,88	700 000,00	1 286 263,88
22	Immobilisations reçues en affectation (6)	(9) 0,00	0,00	0,00
23	Immobilisations en cours (6)	99 105 889,87	350 000,00	99 455 889,87
26	Participations et créances rattachées	1 000 000,00	0,00	1 000 000,00
27	Autres immobilisations financières	0,00	50 000,00	50 000,00
28	Amortissement des immobilisations (reprises)		0,00	0,00
29	Prov. pour dépréciat° immobilisations (5)		0,00	0,00
39	Prov. dépréciat° des stocks et en-cours (5)		0,00	0,00
45...	Total des opérations pour compte de tiers (7)	6 805 340,64	0,00	6 805 340,64
481	Charges à rép. sur plusieurs exercices		0,00	0,00
49	Prov. dépréc. comptes de tiers (5)		0,00	0,00
59	Prov. dépréc. comptes financiers (5)		0,00	0,00
3...	Stocks	0,00	0,00	0,00
020	Dépenses imprévues	0,00		0,00
Dépenses d'investissement – Total		114 202 557,42	1 100 000,00	115 302 557,42

+

D 001 SOLDE D'EXECUTION NEGATIF REPORTE OU ANTICIPE	1 082 154,14
--	---------------------

=

TOTAL DES DEPENSES D'INVESTISSEMENT CUMULEES	116 384 711,56
---	-----------------------

- (1) Y compris les opérations relatives au rattachement des charges et des produits et les opérations d'ordre semi-budgétaires.
- (2) Voir liste des opérations d'ordre.
- (3) Permet de retracer des opérations particulières telles que les opérations de stocks liées à la tenue d'un inventaire permanent simplifié.
- (4) Communes, communautés d'agglomération et communautés urbaines de plus de 100 000 habitants.
- (5) Si la commune ou l'établissement applique le régime des provisions budgétaires.
- (6) Hors chapitres « opérations d'équipement ».
- (7) Seul le total des opérations pour compte de tiers figure sur cet état (voir le détail Annexe IV A9).
- (8) A servir uniquement lorsque la commune ou l'établissement effectue une dotation initiale en espèces au profit d'un service public non personnalisé qu'elle ou qu'il crée.
- (9) En dépenses, le chapitre 22 retrace les travaux d'investissement réalisés sur les biens reçus en affectation. En recette, il retrace, le cas échéant, l'annulation de tels travaux effectués sur un exercice antérieur.

II – PRESENTATION GENERALE DU BUDGET	II
BALANCE GENERALE DU BUDGET	B2

2 – RECETTES (du présent budget + restes à réaliser)

	FONCTIONNEMENT	Opérations réelles (1)	Opérations d'ordre (2)	TOTAL
013	Atténuations de charges	20 000,00		20 000,00
60	Achats et variation des stocks (3)		0,00	0,00
70	Produits services, domaine et ventes div	2 166 000,00		2 166 000,00
71	Production stockée (ou déstockage)		0,00	0,00
72	Production immobilisée		0,00	0,00
73	Impôts et taxes	16 500 000,00		16 500 000,00
74	Dotations et participations	1 520 000,00		1 520 000,00
75	Autres produits de gestion courante	1 400 000,00	0,00	1 400 000,00
76	Produits financiers	55 000,00	0,00	55 000,00
77	Produits exceptionnels	2 000,00	0,00	2 000,00
78	Reprise sur amortissements et provisions	0,00	0,00	0,00
79	Transferts de charges		0,00	0,00
Recettes de fonctionnement – Total		21 663 000,00	0,00	21 663 000,00

+

R 002 RESULTAT REPORTE OU ANTICIPE	0,00
---	-------------

=

TOTAL DES RECETTES DE FONCTIONNEMENT CUMULEES	21 663 000,00
--	----------------------

+

	INVESTISSEMENT	Opérations réelles (1)	Opérations d'ordre (2)	TOTAL
10	Dotations, fonds divers et réserves (sauf 1068)	3 115 408,59	0,00	3 115 408,59
13	Subventions d'investissement	60 380 152,86	0,00	60 380 152,86
15	Provisions pour risques et charges (4)		0,00	0,00
16	Emprunts et dettes assimilées (sauf 1688 non budgétaires)	19 000 000,00	0,00	19 000 000,00
18	Compte de liaison : affectat° (BA,régie)	(6) 0,00		0,00
20	Immobilisations incorporelles (sauf 204)	450 000,00	700 000,00	1 150 000,00
204	Subventions d'équipement versées	0,00	0,00	0,00
21	Immobilisations corporelles	0,00	0,00	0,00
22	Immobilisations reçues en affectation	(7) 0,00	0,00	0,00
23	Immobilisations en cours	845 474,71	400 000,00	1 245 474,71
26	Participations et créances rattachées	0,00	0,00	0,00
27	Autres immobilisations financières	130 000,00	0,00	130 000,00
28	Amortissement des immobilisations		1 535 000,00	1 535 000,00
29	Prov. pour dépréciat° immobilisations (4)		0,00	0,00
39	Prov. dépréciat° des stocks et en-cours (4)		0,00	0,00
45...	Opérations pour compte de tiers (5)	6 805 340,64	0,00	6 805 340,64
481	Charges à rép. sur plusieurs exercices		0,00	0,00
49	Prov. dépréc. comptes de tiers (4)		0,00	0,00
59	Prov. dépréc. comptes financiers (4)		0,00	0,00
3...	Stocks	0,00	0,00	0,00
021	Virement de la sect° de fonctionnement		9 709 000,00	9 709 000,00
024	Produits des cessions d'immobilisations	0,00		0,00
Recettes d'investissement – Total		90 726 376,80	12 344 000,00	103 070 376,80

+

R 001 SOLDE D'EXECUTION POSITIF REPORTE OU ANTICIPE	0,00
--	-------------

+

AFFECTATION AU COMPTE 1068	13 314 334,76
-----------------------------------	----------------------

=

TOTAL DES RECETTES D'INVESTISSEMENT CUMULEES	116 384 711,56
---	-----------------------

- (1) Y compris les opérations relatives au rattachement des charges et des produits et les opérations d'ordre semi-budgétaires.
- (2) Voir liste des opérations d'ordre.
- (3) Permet de retracer des opérations particulières telles que les opérations de stocks liées à la tenue d'un inventaire permanent simplifié.
- (4) Si la commune ou l'établissement applique le régime des provisions budgétaires.
- (5) Seul le total des opérations pour compte de tiers figure sur cet état (voir le détail Annexe IV A9).
- (6) A servir uniquement lorsque la commune ou l'établissement effectue une dotation initiale en espèces au profit d'un service public non personnalisé qu'elle ou qu'il crée.
- (7) En dépenses, le chapitre 22 retrace les travaux d'investissement réalisés sur les biens reçus en affectation. En recette, il retrace, le cas échéant, l'annulation de tels travaux effectués sur un exercice antérieur.

III – VOTE DU BUDGET				III
SECTION DE FONCTIONNEMENT – DETAIL DES DEPENSES				A1

Chap / art (1)	Libellé (1)	Pour mémoire budget précédent (2)	Propositions nouvelles (3)	Vote (4)
011	Charges à caractère général	3 690 000,00	4 010 000,00	4 010 000,00
60611	Eau et assainissement	2 000,00	2 000,00	2 000,00
60612	Energie - Electricité	32 000,00	40 000,00	40 000,00
60622	Carburants	12 000,00	25 000,00	25 000,00
60623	Alimentation	4 000,00	4 000,00	4 000,00
60628	Autres fournitures non stockées	2 000,00	2 000,00	2 000,00
60631	Fournitures d'entretien	20 000,00	20 000,00	20 000,00
60632	Fournitures de petit équipement	70 000,00	20 000,00	20 000,00
60636	Vêtements de travail	2 000,00	4 000,00	4 000,00
6064	Fournitures administratives	20 000,00	20 000,00	20 000,00
611	Contrats de prestations de services	50 000,00	70 000,00	70 000,00
6122	Crédit-bail mobilier	15 000,00	15 000,00	15 000,00
6132	Locations immobilières	20 000,00	20 000,00	20 000,00
6135	Locations mobilières	115 000,00	115 000,00	115 000,00
61521	Entretien terrains	7 500,00	7 500,00	7 500,00
615228	Entretien, réparations autres bâtiments	15 000,00	15 000,00	15 000,00
615231	Entretien, réparations voiries	5 000,00	5 000,00	5 000,00
615232	Entretien, réparations réseaux	200 000,00	200 000,00	200 000,00
61551	Entretien matériel roulant	8 000,00	8 000,00	8 000,00
61558	Entretien autres biens mobiliers	2 500,00	2 500,00	2 500,00
6156	Maintenance	2 487 000,00	2 790 000,00	2 790 000,00
6161	Multirisques	45 000,00	55 000,00	55 000,00
6162	Assur. obligatoire dommage-construction	0,00	0,00	0,00
617	Etudes et recherches	2 000,00	2 000,00	2 000,00
6182	Documentation générale et technique	8 000,00	13 000,00	13 000,00
6184	Versements à des organismes de formation	35 000,00	35 000,00	35 000,00
6188	Autres frais divers	5 000,00	5 000,00	5 000,00
6226	Honoraires	15 000,00	15 000,00	15 000,00
6228	Divers	10 000,00	10 000,00	10 000,00
6231	Annonces et insertions	25 000,00	25 000,00	25 000,00
6232	Fêtes et cérémonies	10 000,00	10 000,00	10 000,00
6236	Catalogues et imprimés	18 000,00	18 000,00	18 000,00
6238	Divers	40 000,00	40 000,00	40 000,00
6241	Transports de biens	4 000,00	4 000,00	4 000,00
6251	Voyages et déplacements	17 000,00	17 000,00	17 000,00
6256	Missions	25 000,00	25 000,00	25 000,00
6257	Réceptions	30 000,00	30 000,00	30 000,00
6261	Frais d'affranchissement	15 000,00	15 000,00	15 000,00
6262	Frais de télécommunications	70 000,00	70 000,00	70 000,00
627	Services bancaires et assimilés	6 000,00	10 000,00	10 000,00
6281	Concours divers (cotisations)	5 000,00	10 000,00	10 000,00
6283	Frais de nettoyage des locaux	40 000,00	40 000,00	40 000,00
6284	Redevances pour services rendus	1 500,00	1 500,00	1 500,00
62878	Remb. frais à d'autres organismes	20 000,00	20 000,00	20 000,00
6288	Autres services extérieurs	150 000,00	150 000,00	150 000,00
63513	Autres impôts locaux	4 000,00	4 000,00	4 000,00
637	Autres impôts, taxes (autres organismes)	500,00	500,00	500,00
012	Charges de personnel, frais assimilés	3 500 000,00	4 400 000,00	4 400 000,00
6218	Autre personnel extérieur	50 000,00	40 000,00	40 000,00
6331	Versement mobilité	20 000,00	25 000,00	25 000,00
6332	Cotisations versées au F.N.A.L.	5 000,00	5 000,00	5 000,00
6336	Cotisations CNFPT et CDGFPT	35 000,00	45 000,00	45 000,00
6338	Autres impôts, taxes sur rémunérations	0,00	10 000,00	10 000,00
64111	Rémunération principale titulaires	1 800 000,00	2 100 000,00	2 100 000,00
64131	Rémunérations non tit.	700 000,00	1 000 000,00	1 000 000,00
64138	Autres indemnités non tit.	0,00	0,00	0,00
6417	Rémunérations des apprentis	7 000,00	15 000,00	15 000,00
6451	Cotisations à l'U.R.S.S.A.F.	350 000,00	500 000,00	500 000,00
6453	Cotisations aux caisses de retraites	350 000,00	450 000,00	450 000,00
6454	Cotisations aux A.S.S.E.D.I.C.	30 000,00	40 000,00	40 000,00
6455	Cotisations pour assurance du personnel	105 000,00	115 000,00	115 000,00
6457	Cotis. sociales liées à l'apprentissage	1 000,00	1 000,00	1 000,00
6458	Cotis. aux autres organismes sociaux	27 000,00	30 000,00	30 000,00
6475	Médecine du travail, pharmacie	10 000,00	12 000,00	12 000,00
6478	Autres charges sociales diverses	10 000,00	12 000,00	12 000,00
014	Atténuations de produits	500 000,00	600 000,00	600 000,00
7398	Reverst., restitut* et prélèvt divers	500 000,00	600 000,00	600 000,00
65	Autres charges de gestion courante	1 075 000,00	898 000,00	898 000,00

Chap / art (1)	Libellé (1)	Pour mémoire budget précédent (2)	Propositions nouvelles (3)	Vote (4)
6518	Autres	30 000,00	30 000,00	30 000,00
6531	Indemnités	140 000,00	140 000,00	140 000,00
6532	Frais de mission	30 000,00	30 000,00	30 000,00
6533	Cotisations de retraite	10 000,00	10 000,00	10 000,00
6535	Formation	10 000,00	10 000,00	10 000,00
6541	Créances admises en non-valeur	10 000,00	50 000,00	50 000,00
6542	Créances éteintes	0,00	0,00	0,00
657348	Subv. fonct. Autres communes	0,00	3 000,00	3 000,00
657351	Subv. fonct. GFP de rattachement	400 000,00	0,00	0,00
657358	Subv. fonct. Autres groupements	0,00	400 000,00	400 000,00
657364	Subv. fonct. Établ. Industriel, commerc	340 000,00	100 000,00	100 000,00
6574	Subv. fonct. Associat°, personnes privée	35 000,00	55 000,00	55 000,00
65888	Autres	70 000,00	70 000,00	70 000,00
656	Frais fonctionnement des groupes d'élus	0,00	0,00	0,00
TOTAL = DEPENSES DE GESTION DES SERVICES (a) = (011 + 012 + 014 + 65 + 656)		8 765 000,00	9 908 000,00	9 908 000,00
66	Charges financières (b)	360 000,00	410 000,00	410 000,00
66111	Intérêts réglés à l'échéance	320 000,00	320 000,00	320 000,00
66112	Intérêts - Rattachement des ICNE	20 000,00	70 000,00	70 000,00
661131	Remb. Int. emprunt transf. Cnes du GFP	0,00	0,00	0,00
6615	Intérêts comptes courants et de dépôts	20 000,00	20 000,00	20 000,00
67	Charges exceptionnelles (c)	51 000,00	51 000,00	51 000,00
6718	Autres charges exceptionnelles gestion	1 000,00	1 000,00	1 000,00
673	Titres annulés (sur exercices antérieurs)	50 000,00	50 000,00	50 000,00
68	Dotations provisions semi-budgétaires (d) (6)	50 000,00	50 000,00	50 000,00
6817	Dot. prov. dépréc. actifs circulants	50 000,00	50 000,00	50 000,00
022	Dépenses imprévues (e)	0,00	0,00	0,00
TOTAL DES DEPENSES REELLES = a + b + c + d + e		9 226 000,00	10 419 000,00	10 419 000,00
023	Virement à la section d'investissement	9 627 500,00	9 709 000,00	9 709 000,00
042	Opérat° ordre transfert entre sections (7) (8) (9)	1 095 000,00	1 535 000,00	1 535 000,00
6811	Dot. amort. et prov. Immos incorporelles	1 095 000,00	1 535 000,00	1 535 000,00
TOTAL DES PRELEVEMENTS AU PROFIT DE LA SECTION D'INVESTISSEMENT		10 722 500,00	11 244 000,00	11 244 000,00
043	Opérat° ordre intérieur de la section (10)	0,00	0,00	0,00
TOTAL DES DEPENSES D'ORDRE		10 722 500,00	11 244 000,00	11 244 000,00
TOTAL DES DEPENSES DE FONCTIONNEMENT DE L'EXERCICE (= Total des opérations réelles et d'ordre)		19 948 500,00	21 663 000,00	21 663 000,00

+

RESTES A REALISER N-1 (11)	0,00
-----------------------------------	-------------

+

D 002 RESULTAT REPORTE OU ANTICIPE (11)	0,00
--	-------------

=

TOTAL DES DEPENSES DE FONCTIONNEMENT CUMULEES	21 663 000,00
--	----------------------

Détail du calcul des ICNE au compte 66112 (5)

Montant des ICNE de l'exercice	70 000,00
Montant des ICNE de l'exercice N-1	0,00
= Différence ICNE N – ICNE N-1	70 000,00

(1) Détailler les chapitres budgétaires par article conformément au plan de comptes appliqué par la commune ou l'établissement.

(2) Cf. Modalités de vote I-B.

(3) Hors restes à réaliser.

(4) Le vote de l'organe délibérant porte uniquement sur les propositions nouvelles.

(5) Si le mandatement des ICNE de l'exercice est inférieur au montant de l'exercice N-1, le montant du compte 66112 sera négatif.

(6) Si la commune ou l'établissement applique le régime des provisions semi-budgétaires.

(7) Cf. définitions du chapitre des opérations d'ordre, DF 042 = RI 040.

(8) Aucune prévision budgétaire ne doit figurer aux articles 675 et 676 (cf. chapitre 024 « produit des cessions d'immobilisation »).

(9) Le compte 6815 peut figurer dans le détail du chapitre 042 si la commune ou l'établissement applique le régime des provisions budgétaires.

(10) Chapitre destiné à retracer les opérations particulières telles que les opérations de stocks ou liées à la tenue d'un inventaire permanent simplifié.

(11) Inscrire en cas de reprise des résultats de l'exercice précédent (après vote du compte administratif ou si reprise anticipée des résultats).

III – VOTE DU BUDGET	III
SECTION DE FONCTIONNEMENT – DETAIL DES RECETTES	A2

Chap / art(1)	Libellé (1)	Pour mémoire budget précédent (2)	Propositions nouvelles (3)	Vote (4)
013	Atténuations de charges	20 000,00	20 000,00	20 000,00
6419	Remboursements rémunérations personnel	20 000,00	20 000,00	20 000,00
70	Produits services, domaine et ventes div	2 046 000,00	2 166 000,00	2 166 000,00
7018	Autres ventes de produits finis	20 000,00	20 000,00	20 000,00
70388	Autres redevances et recettes diverses	250 000,00	120 000,00	120 000,00
70688	Autres prestations de services	1 100 000,00	1 350 000,00	1 350 000,00
70848	Mise à dispo personnel autres organismes	471 000,00	526 000,00	526 000,00
7088	Produits activités annexes (abonnements)	205 000,00	150 000,00	150 000,00
73	Impôts et taxes	14 200 000,00	16 500 000,00	16 500 000,00
7351	Taxe consommation finale d'électricité	14 200 000,00	16 500 000,00	16 500 000,00
74	Dotations et participations	1 777 500,00	1 520 000,00	1 520 000,00
744	FCTVA	0,00	15 000,00	15 000,00
7472	Participat° Régions	10 500,00	35 000,00	35 000,00
74748	Participat° Autres communes	25 000,00	20 000,00	20 000,00
74752	Recettes/fonds compens ch territoriales	300 000,00	300 000,00	300 000,00
74758	Participat° Autres groupements	0,00	0,00	0,00
7477	Participat° Budget communautaire et FS	17 000,00	25 000,00	25 000,00
7478	Participat° Autres organismes	1 355 000,00	1 055 000,00	1 055 000,00
7488	Autres attributions et participations	70 000,00	70 000,00	70 000,00
75	Autres produits de gestion courante	1 820 000,00	1 400 000,00	1 400 000,00
751	Redevances pour licences, logiciels, ...	980 000,00	1 100 000,00	1 100 000,00
7588	Autres produits div. de gestion courante	840 000,00	300 000,00	300 000,00
TOTAL = RECETTES DE GESTION DES SERVICES (a) = 70 + 73 + 74 + 75 + 013		19 863 500,00	21 606 000,00	21 606 000,00
76	Produits financiers (b)	23 000,00	55 000,00	55 000,00
7688	Autres	23 000,00	55 000,00	55 000,00
77	Produits exceptionnels (c)	2 000,00	2 000,00	2 000,00
7711	Dédits et pénalités perçus	2 000,00	2 000,00	2 000,00
78	Reprises provisions semi-budgétaires (d) (5)	0,00	0,00	0,00
TOTAL DES RECETTES REELLES = a+b+c+d		19 888 500,00	21 663 000,00	21 663 000,00
042	Opérat° ordre transfert entre sections (6) (7) (8)	60 000,00	0,00	0,00
721	Immobilisations incorporelles	60 000,00	0,00	0,00
043	Opérat° ordre intérieur de la section (9)	0,00	0,00	0,00
TOTAL DES RECETTES D'ORDRE		60 000,00	0,00	0,00
TOTAL DES RECETTES DE FONCTIONNEMENT DE L'EXERCICE (= Total des opérations réelles et d'ordre)		19 948 500,00	21 663 000,00	21 663 000,00

+

RESTES A REALISER N-1 (10)	0,00
-----------------------------------	-------------

+

R 002 RESULTAT REPORTE OU ANTICIPE (10)	0,00
--	-------------

=

TOTAL DES RECETTES DE FONCTIONNEMENT CUMULEES	21 663 000,00
--	----------------------

Détail du calcul des ICNE au compte 7622

Montant des ICNE de l'exercice	0,00
Montant des ICNE de l'exercice N-1	0,00
= Différence ICNE N – ICNE N-1	0,00

(1) Détailler les chapitres budgétaires par article conformément au plan de comptes appliqué par la commune ou l'établissement.

(2) Cf. Modalités de vote I-B.

(3) Hors restes à réaliser.

(4) Le vote de l'assemblée porte uniquement sur les propositions nouvelles.

(5) Si la commune ou l'établissement applique le régime des provisions semi-budgétaires.

(6) Cf. définitions du chapitre des opérations d'ordre, RF 042 = DI 040.

(7) Aucune prévision budgétaire ne doit figurer aux articles 775 et 776 (cf. chapitre 024 « produit des cessions d'immobilisation »).

(8) Le compte 7815 peut figurer dans le détail du chapitre 042 si la commune ou l'établissement applique le régime des provisions budgétaires.

(9) Chapitre destiné à retracer les opérations particulières telles que les opérations de stocks ou liées à la tenue d'un inventaire permanent simplifié.

(10) Inscrire en cas de reprise des résultats de l'exercice précédent (après vote du compte administratif ou si reprise anticipée des résultats).

III – VOTE DU BUDGET	III
SECTION D'INVESTISSEMENT – DETAIL DES DEPENSES	B1

Chap / art (1)	Libellé (1)	Pour mémoire budget précédent (2)	Propositions nouvelles (3)	Vote (4)
010	Stocks	0,00	0,00	0,00
20	Immobilisations incorporelles (sauf opérations et 204)	2 290 152,80	1 089 591,56	1 089 591,56
202	Frais réalisat° documents urbanisme	950 000,00	516 510,00	516 510,00
2031	Frais d'études	691 933,20	463 081,56	463 081,56
2051	Concessions, droits similaires	638 219,60	100 000,00	100 000,00
2088	Autres immobilisations incorporelles	10 000,00	10 000,00	10 000,00
204	Subventions d'équipement versées (hors opérations)	1 662 000,00	1 496 443,99	1 496 443,99
2041482	Subv.Cne : Bâtiments, installations	705 000,00	549 443,99	549 443,99
2041642	IC : Bâtiments, installations	957 000,00	947 000,00	947 000,00
21	Immobilisations corporelles (hors opérations)	227 514,74	585 000,00	585 000,00
2183	Matériel de bureau et informatique	100 936,37	300 000,00	300 000,00
2184	Mobilier	26 578,37	25 000,00	25 000,00
2188	Autres immobilisations corporelles	100 000,00	260 000,00	260 000,00
22	Immobilisations reçues en affectation (hors opérations)	0,00	0,00	0,00
23	Immobilisations en cours (hors opérations)	102 072 634,58	68 300 000,00	68 300 000,00
2315	Installat°, matériel et outillage techni	99 976 303,49	66 750 000,00	66 750 000,00
2318	Autres immo. corporelles en cours	1 746 331,09	1 200 000,00	1 200 000,00
238	Avances versées commandes immo. incorp.	350 000,00	350 000,00	350 000,00
Total des dépenses d'équipement		106 252 302,12	71 471 035,55	71 471 035,55
10	Dotations, fonds divers et réserves	0,00	0,00	0,00
1068	Excédents de fonctionnement capitalisés	0,00	0,00	0,00
13	Subventions d'investissement	1 100 000,00	700 000,00	700 000,00
13141	Subv. transf. Communes membres du GFP	0,00	0,00	0,00
13148	Subv. transf. Autres communes	0,00	50 000,00	50 000,00
13241	Subv. non transf. Communes du GFP	220 000,00	150 000,00	150 000,00
1388	Autres subventions non transférables	880 000,00	500 000,00	500 000,00
16	Emprunts et dettes assimilées	2 200 000,00	2 200 000,00	2 200 000,00
1641	Emprunts en euros	2 200 000,00	2 200 000,00	2 200 000,00
168758	Dettes - Autres groupements	0,00	0,00	0,00
18	Compte de liaison : affectat° (BA,régie)	0,00	0,00	0,00
26	Participat° et créances rattachées	0,00	1 000 000,00	1 000 000,00
261	Titres de participation	0,00	1 000 000,00	1 000 000,00
27	Autres immobilisations financières	15 000,00	0,00	0,00
2762	Créances transfert droit déduct° TVA	15 000,00	0,00	0,00
020	Dépenses imprévues	0,00	0,00	0,00
Total des dépenses financières		3 315 000,00	3 900 000,00	3 900 000,00
4581102	EP Le Trévoux (6)	0,00	80 000,00	80 000,00
4581103	EP Lesneven (6)	21 240,00	0,00	0,00
4581104	EP Loperhet (6)	48 520,00	0,00	0,00
4581107	EP Plonevez Porzay (6)	61 540,00	15 000,00	15 000,00
4581108	EP Plouarzel (6)	98 772,09	2 500,00	2 500,00
4581109	EP Plouegat Moysan (6)	90 700,00	7 000,00	7 000,00
4581111	EP Plouescat (6)	22 066,56	0,00	0,00
4581112	EP Plougasnou (6)	179 100,00	83 750,00	83 750,00
4581113	EP Plougonven (6)	7 000,00	10 000,00	10 000,00
4581114	EP PLougourvest (6)	30 174,91	16 000,00	16 000,00
4581115	EP Ploumoguier (6)	84 200,00	18 000,00	18 000,00
4581117	EP quemeneven (6)	42 000,00	0,00	0,00
4581118	EP Rosporden (6)	85 250,00	0,00	0,00
4581119	EP Saint Divy (6)	34 000,00	0,00	0,00
4581122	EP Saint Pabu (6)	83 072,08	0,00	0,00
4581123	EP Saint-Renan (6)	983 629,98	18 000,00	18 000,00
4581124	EP Saint-Sauveur (6)	42 000,00	0,00	0,00
4581125	EP Sainte-Sève (6)	14 000,00	0,00	0,00
4581126	EP Scaer (6)	180 000,00	85 000,00	85 000,00
4581127	EP Sizun (6)	41 400,00	6 000,00	6 000,00
4581128	EP Tréguennec (6)	3 780,00	0,00	0,00
4581129	EP Le Tréhou (6)	40 000,00	14 000,00	14 000,00
4581133	COMMEL Commana (6)	0,00	18 000,00	18 000,00
4581134	COMMEL Kernilis (6)	11 821,42	0,00	0,00
4581135	COMMEL La Martyre (6)	41 471,36	32 000,00	32 000,00

Chap / art (1)	Libellé (1)	Pour mémoire budget précédent (2)	Propositions nouvelles (3)	Vote (4)
4581136	COMMEL Lampaul-Plouarzel (6)	70 780,50	22 000,00	22 000,00
4581137	COMMEL Lanhouarneau (6)	24 000,00	0,00	0,00
4581138	COMMEL Lanrivoaré (6)	10 000,00	0,00	0,00
4581139	COMMEL L HOPITAL CAMFROUT (6)	51 200,00	40 000,00	40 000,00
4581141	COMMEL Loc Eguiner (6)	0,00	500,00	500,00
4581142	COMMEL Locmaria Plouzane (6)	113 051,07	0,00	0,00
4581143	COMMEL Ploudalmezeau (6)	165 029,05	60 000,00	60 000,00
4581144	COMMEL Ploudaniel (6)	8 640,00	0,00	0,00
4581145	COMMEL Plouedern (6)	0,00	20 000,00	20 000,00
4581146	COMMEL Plouguin (6)	29 952,65	10 000,00	10 000,00
4581147	COMMEL Plouider (6)	18 360,00	0,00	0,00
4581148	COMMEL Porspoder (6)	14 000,00	66 000,00	66 000,00
4581149	COMMEL St Derrien (6)	20 000,00	16 000,00	16 000,00
4581152	COMMEL Treflez (6)	39 000,00	30 000,00	30 000,00
4581153	COMMEL Treglonou (6)	20 000,00	0,00	0,00
4581154	COMMEL Santec (6)	58 000,00	0,00	0,00
4581155	COMMEL Plougoulm (6)	11 700,00	25 000,00	25 000,00
4581156	COMMEL Lanmeur (6)	114 911,00	30 000,00	30 000,00
4581157	COMMEL Plouegat Guerand (6)	10 000,00	6 000,00	6 000,00
4581158	COMMEL Saint Thegonnec Loc Eguiner (6)	75 700,00	5 000,00	5 000,00
4581159	COMMEL Le Cloître Pleyben (6)	9 500,00	0,00	0,00
4581161	COMMEL Chateauneuf Du Faou (6)	48 122,39	5 000,00	5 000,00
4581163	COMMEL Camaret sur Mer (6)	6 500,00	7 090,00	7 090,00
4581164	COMMEL Locronan (6)	14 500,00	20 000,00	20 000,00
4581165	COMMEL Plomodiern (6)	21 600,00	7 000,00	7 000,00
4581167	COMMEL Landudec (6)	77 200,00	81 500,00	81 500,00
4581168	COMMEL Plovan (6)	17 028,00	0,00	0,00
4581169	COMMEL Plogastel St Germain (6)	3 000,00	250,00	250,00
4581171	COMMEL Pouldreuzic (6)	37 680,00	3 650,00	3 650,00
4581172	COMMEL Melgven (6)	0,00	30 000,00	30 000,00
4581174	COMMEL Guisseny (6)	13 000,00	12 000,00	12 000,00
4581175	COMMEL Kersaint-plabennec (6)	5 500,00	0,00	0,00
4581178	COMMEL Plougonvelin (6)	0,00	27 600,00	27 600,00
4581179	COMMEL Plounevez-Lochrist (6)	47 440,00	19 000,00	19 000,00
4581181	COMMEL Plouvien (6)	46 144,24	0,00	0,00
4581182	COMMEL Saint Thonan (6)	20 000,00	40 000,00	40 000,00
4581184	COMMEL Plouzevede (6)	25 893,00	20 000,00	20 000,00
4581185	COMMEL Langolen (6)	20 000,00	0,00	0,00
4581186	COMMEL Saint Coultiz (6)	8 136,00	14 400,00	14 400,00
4581188	COMMEL Ergue Gaberic (6)	83 000,00	23 710,00	23 710,00
4581189	COMMEL Tournch (6)	0,00	30 000,00	30 000,00
4581191	COMMEL Plouvorn (6)	10 200,00	30 000,00	30 000,00
4581192	COMMEL Plouguerneau (6)	13 000,00	37 000,00	37 000,00
4581193	COMMEL La Roche Maurice (6)	40 269,92	15 000,00	15 000,00
4581194	COMMEL Cléder (6)	15 565,00	0,00	0,00
4581195	COMMEL Plouézoch (6)	16 000,00	0,00	0,00
4581196	COMMEL Plouigneau (6)	65 000,00	57 000,00	57 000,00
4581198	COMMEL Bodilis (6)	25 000,00	0,00	0,00
4581203	COMMEL Guimiliau (6)	67 000,00	8 000,00	8 000,00
4581204	COMMEL Irvillac (6)	26 000,00	0,00	0,00
4581205	COMMEL Kernoues (6)	40 000,00	20 000,00	20 000,00
4581206	COMMEL Lampaul-Guimiliau (6)	35 392,80	22 000,00	22 000,00
4581211	COMMEL Logonna Daoulas (6)	83 983,68	45 000,00	45 000,00
4581212	COMMEL Pencran (6)	20 000,00	27 000,00	27 000,00
4581213	COMMEL Ploudiry (6)	12 600,00	0,00	0,00
4581214	COMMEL Plougar (6)	62 000,00	0,00	0,00
4581215	COMMEL St Eloy (6)	64 800,00	0,00	0,00
4581217	COMMEL St Meen (6)	0,00	10 000,00	10 000,00
4581221	COMMEL St Urbain (6)	30 000,00	0,00	0,00
4581225	COMMEL Argol (6)	0,00	7 800,00	7 800,00
4581226	COMMEL Plozevet (6)	138 320,00	48 500,00	48 500,00
4581228	COMMEL St Nic (6)	22 000,00	16 560,00	16 560,00
4581229	COMMEL Laz (6)	5 000,00	2 500,00	2 500,00

Chap / art (1)	Libellé (1)	Pour mémoire budget précédent (2)	Propositions nouvelles (3)	Vote (4)
4581232	COMMEL Landrevarzec (6)	500,00	0,00	0,00
4581233	COMMEL Nevez (6)	0,00	100 000,00	100 000,00
4581235	COMMEL Plomelin (6)	46 022,40	100 000,00	100 000,00
4581236	COMMEL Ploneis (6)	34 880,00	0,00	0,00
4581237	COMMEL Pluguffan (6)	22 800,00	0,00	0,00
4581239	COMMEL St-pol-de-Léon (6)	160 458,98	0,00	0,00
4581243	COMMEL Locquéholé (6)	5 000,00	0,00	0,00
4581245	COMMEL Taule (6)	130 410,00	85 700,00	85 700,00
4581246	COMMEL St-Vougay (6)	15 000,00	14 000,00	14 000,00
4581247	COMMEL Sibiril (6)	28 600,00	0,00	0,00
4581249	COMMEL Trezilide (6)	25 000,00	0,00	0,00
4581251	COMMEL Garlan (6)	5 000,00	0,00	0,00
4581252	COMMEL Locquirec (6)	121 783,68	52 000,00	52 000,00
4581253	COMMEL St-Jean-du-Doigt (6)	34 000,00	36 000,00	36 000,00
4581254	COMMEL Pleyber Christ (6)	83 726,00	63 000,00	63 000,00
4581255	COMMEL Botsorhel (6)	12 000,00	3 000,00	3 000,00
4581256	COMMEL Guerlesquin (6)	10 000,00	0,00	0,00
4581257	COMMEL Le Cloite St Thégonnec (6)	5 000,00	0,00	0,00
4581258	COMMEL Plouneour Menez (6)	17 294,96	7 000,00	7 000,00
4581259	COMMEL Morlaix Communauté (6)	74 305,89	25 000,00	25 000,00
4581262	COMMEL Landunvez (6)	11 460,45	74 000,00	74 000,00
4581263	COMMEL Milizac Guipronvel (6)	42 601,98	38 000,00	38 000,00
4581264	COMMEL Plouneour Brignogan plages (6)	68 000,00	24 000,00	24 000,00
4581265	COMMEL Plourin (6)	88 000,00	31 000,00	31 000,00
4581269	Commel Rosnoën (6)	57 000,00	33 100,00	33 100,00
4581273	Commel Edern (6)	10 612,00	12 200,00	12 200,00
4581277	COMMEL Telgruc-sur-Mer (6)	5 000,00	20 380,00	20 380,00
4581278	COMMEL Plogonnec (6)	21 720,00	24 000,00	24 000,00
4581281	COMMEL ST SEGAL (6)	6 295,20	32 520,00	32 520,00
4581283	COMMEL BRASPARTS (6)	23 620,00	20 400,00	20 400,00
4581285	COMMEL Locunole (6)	57 795,38	0,00	0,00
4581287	COMMEL TREOGAT (6)	8 532,00	0,00	0,00
4581291	COMMEL Tregourez (6)	3 380,00	0,00	0,00
4581292	EP Hanvec (6)	55 000,00	0,00	0,00
4581302	EP et COMMEL CC Pays Abers (6)	77 976,20	0,00	0,00
4581304	EP et COMMEL CC Pays Iroise (6)	82 755,01	19 350,00	19 350,00
4581305	CC Pays de Landivisiau (6)	60 840,00	30 000,00	30 000,00
4581306	CC Pays Lesneven Cote des Légendes (6)	5 000,00	0,00	0,00
4581309	COMMEL GUILLIGOMARCH (6)	14 380,80	0,00	0,00
458131	EP Divers Cne Chateaulin (6)	77 520,00	0,00	0,00
4581311	COMMEL QUERRIEN (6)	18 095,85	15 000,00	15 000,00
4581313	COMMEL PONT AVEN (6)	41 379,99	50 000,00	50 000,00
4581314	COMMEL BAYE (6)	0,00	300,00	300,00
4581316	COMMEL Ploeven (6)	22 400,00	0,00	0,00
4581317	COMMEL Peumerit (6)	20 800,00	0,00	0,00
4581318	EP et divers CC CONCARNEAU CORNOUAILLE (6)	14 056,08	10 000,00	10 000,00
4581319	EP et divers CC HAUTE CORNOUAILLE (6)	31 711,04	0,00	0,00
458132	EP Divers Cne Concarneau (6)	448 000,00	41 800,00	41 800,00
4581320	EP et dlvers CLOHARS FOUESNANT (6)	10 240,00	0,00	0,00
4581322	COMMEL Trégunc (6)	1 000,00	0,00	0,00
4581323	COMMEL CC Haut Léon (6)	240 000,00	0,00	0,00
4581324	COMMEL Port-Launay (6)	62 500,00	62 100,00	62 100,00
4581325	COMMEL Coray (6)	27 000,00	0,00	0,00
4581326	EP et divers CC PLEYBEN-CHATEAULIN-PORZAY (6)	3 000,00	0,00	0,00
4581327	EP et divers CC HAUT PAYS BIGOUDEN (6)	46 500,00	3 300,00	3 300,00
4581328	COMMEL Guiler-sur-Goyen (6)	0,00	17 760,00	17 760,00
458133	EP Divers Cne Douarnenez (6)	156 127,80	0,00	0,00
458134	EP Divers Cne Landerneau (6)	20 000,00	0,00	0,00
458136	EP Divers Cne Ouessant (6)	71 000,00	63 000,00	63 000,00
458137	EP Divers Cne Plabennec (6)	72 000,00	0,00	0,00
458138	EP Divers Cne Ploneour Lanvern (6)	3 000,00	200,00	200,00
458139	EP Divers Cne Quimper (6)	190 296,00	98 450,00	98 450,00
458141	EP Divers Cne Carantec (6)	139 914,52	30 000,00	30 000,00

Chap / art (1)	Libellé (1)	Pour mémoire budget précédent (2)	Propositions nouvelles (3)	Vote (4)
458142	EP Divers Cne Treffiagat (6)	36 780,00	0,00	0,00
458143	EP Divers Cne Loctudy (6)	53 428,62	0,00	0,00
458144	EP Divers Cne Tréméoc (6)	0,00	49 440,00	49 440,00
458145	EP Divers Cne de Saint Martin des Champs (6)	133 950,00	42 000,00	42 000,00
458147	EP Cne Landivisiau (6)	178 740,32	8 000,00	8 000,00
458149	EP Cne Morlaix (6)	212 251,00	15 000,00	15 000,00
4581501	EP Cne Plourin Lès Morlaix (6)	272 000,00	132 000,00	132 000,00
458153	EP Saint Evarzec (6)	0,00	48 000,00	48 000,00
458154	EP Ile Tudy (6)	12 840,00	0,00	0,00
458155	EP Confort Meilars (6)	18 000,00	0,00	0,00
458157	EP Primelin (6)	100,00	0,00	0,00
458158	EP Mahalon (6)	26 000,00	0,00	0,00
458159	EP Poullan sur Mer (6)	119 500,00	0,00	0,00
458162	EP Clohars-Carnoet (6)	78 860,48	0,00	0,00
458163	EP Combrit (6)	0,00	30 000,00	30 000,00
458166	EP Moëlan Sur Mer (6)	30 000,00	0,00	0,00
458167	EP Plobannalec (6)	15 000,00	550,00	550,00
458168	EP Plomeur (6)	15 408,76	0,00	0,00
458169	EP Plouhinec (6)	235 052,00	46 850,00	46 850,00
458170	EP Pont Croix (6)	43 816,00	0,00	0,00
458171	EP Pont L'Abbé (6)	151 452,00	3 480,00	3 480,00
458172	EP Riec Sur Belon (6)	13 430,00	31 200,00	31 200,00
458173	EP Roscoff (6)	32 000,00	30 000,00	30 000,00
458174	EP Saint Jean Trolimon (6)	3 120,00	0,00	0,00
458175	EP Penmarc'h (6)	90 680,00	169 800,00	169 800,00
458176	EP Audierne (6)	10 223,88	0,00	0,00
458178	EP Beuzec (6)	45 000,00	0,00	0,00
458179	EP Bourg Blanc (6)	33 837,00	38 000,00	38 000,00
4581801	EP Brélès (6)	0,00	24 000,00	24 000,00
458184	EP Cast (6)	56 300,00	56 300,00	56 300,00
458185	EP Crozon (6)	13 920,00	81 560,00	81 560,00
458186	EP Daoulas (6)	65 040,00	17 000,00	17 000,00
458187	EP Guiclan (6)	27 600,00	20 000,00	20 000,00
458188	EP Guimaec (6)	68 300,00	42 000,00	42 000,00
458189	EP Henvic (6)	25 000,00	0,00	0,00
4581901	EP Kerlouan (6)	178 323,12	50 000,00	50 000,00
458191	EP La Forest Landerneau (6)	43 864,32	23 000,00	23 000,00
458192	EP Lampaul Ploudalmezeau (6)	76 160,92	8 900,00	8 900,00
458193	EP Landevennec (6)	30 000,00	0,00	0,00
458194	EP Lanneanou (6)	4 500,00	0,00	0,00
458195	EP Lanildut (6)	15 000,00	35 000,00	35 000,00
458196	COMMEL Lanvéoc (6)	20 000,00	48 050,00	48 050,00
458197	COMMEL Le conquet (6)	30 000,00	40 000,00	40 000,00
458198	COMMEL Le Folgoet (6)	59 800,00	0,00	0,00
4582165	COMMEL Plomodiern (6)	0,00	50 000,00	50 000,00
4582168	COMMEL Plovan (6)	14 000,00	0,00	0,00
4582179	COMMEL Plounevez-Lochrist (6)	10 000,00	0,00	0,00
4582262	COMMEL Landunvez (6)	500,00	0,00	0,00
4582278	COMMEL Plogonnec (6)	0,00	50 000,00	50 000,00
4582285	COMMEL Locunole (6)	9 000,00	0,00	0,00
4582313	COMMEL PONT AVEN (6)	1 000,00	0,00	0,00
458239	EP Divers Cne Quimper (6)	29 000,00	0,00	0,00
458254	EP Ile Tudy (6)	9 000,00	0,00	0,00
458273	EP Roscoff (6)	80 000,00	50 000,00	50 000,00
458275	EP Penmarc'h (6)	0,00	50 000,00	50 000,00
458285	EP Crozon (6)	7 000,00	0,00	0,00
Total des dépenses d'opérations pour compte de tiers		10 379 508,33	3 950 000,00	3 950 000,00
TOTAL DEPENSES REELLES		119 946 810,45	79 321 035,55	79 321 035,55
040	Opérat° ordre transfert entre sections (7)	60 000,00	0,00	0,00
	Reprises sur autofinancement antérieur (8)	0,00	0,00	0,00
	Charges transférées (9)	60 000,00	0,00	0,00
2051	Concessions, droits similaires	60 000,00	0,00	0,00

Chap / art (1)	Libellé (1)	Pour mémoire budget précédent (2)	Propositions nouvelles (3)	Vote (4)
041	Opérations patrimoniales (10)	1 265 000,00	1 100 000,00	1 100 000,00
21318	Autres bâtiments publics	700 000,00	700 000,00	700 000,00
2315	Installat°, matériel et outillage techni	365 000,00	350 000,00	350 000,00
2762	Créances transfert droit déduct° TVA	200 000,00	50 000,00	50 000,00
TOTAL DEPENSES D'ORDRE		1 325 000,00	1 100 000,00	1 100 000,00
TOTAL DES DEPENSES D'INVESTISSEMENT DE L'EXERCICE (= Total des dépenses réelles et d'ordre)		121 271 810,45	80 421 035,55	80 421 035,55

+

RESTES A REALISER N-1 (11)	34 881 521,87
-----------------------------------	----------------------

+

D 001 SOLDE D'EXECUTION NEGATIF REPORTE OU ANTICIPE (11)	1 082 154,14
---	---------------------

=

TOTAL DES DEPENSES D'INVESTISSEMENT CUMULEES	116 384 711,56
---	-----------------------

(1) Détailler les chapitres budgétaires par article conformément au plan de comptes appliqué par la commune ou l'établissement.

(2) Cf. Modalités de vote, I-B.

(3) Hors restes à réaliser.

(4) Le vote de l'organe délibérant porte uniquement sur les propositions nouvelles.

(5) Voir état III B 3 pour le détail des opérations d'équipement.

(6) Voir annexe IV A 9 pour le détail des opérations pour compte de tiers.

(7) Cf. définitions du chapitre des opérations d'ordre, *DI 040 = RF 042*.

(8) Les comptes 15, 29, 39, 49 et 59 peuvent figurer dans le détail du chapitre 040 si la commune ou l'établissement applique le régime des provisions budgétaires.

(9) Aucune prévision budgétaire ne doit figurer à l'article 192 (cf. chapitre 024 « produit des cessions d'immobilisation »).

(10) Cf. définitions du chapitre des opérations d'ordre, *DI 041 = RI 041*.

(11) Inscrire en cas de reprise des résultats de l'exercice précédent (après vote du compte administratif ou si reprise anticipée des résultats).

III – VOTE DU BUDGET	III
SECTION D'INVESTISSEMENT – DETAIL DES RECETTES	B2

Chap / art (1)	Libellé (1)	Pour mémoire budget précédent (2)	Propositions nouvelles (3)	Vote (4)
010	Stocks	0,00	0,00	0,00
13	Subventions d'investissement (hors 138)	55 917 941,78	34 434 330,00	34 434 330,00
1311	Subv. transf. Etat et établ. Nationaux	905 000,00	582 000,00	582 000,00
1312	Subv. transf. Régions	9 400,00	9 400,00	9 400,00
13148	Subv. transf. Autres communes	13 567 338,49	8 560 000,00	8 560 000,00
13158	Subv. transf. Autres groupements	518 055,13	500 000,00	500 000,00
1317	Subv. transf. Budget communautaire, FS	1 182 000,00	122 000,00	122 000,00
1318	Autres subventions d'équipement transf.	1 000 000,00	1 000 000,00	1 000 000,00
1321	Subv. non transf. Etat, établ. nationaux	935 000,00	1 340 000,00	1 340 000,00
1322	Subv. non transf. Régions	39 000,00	19 500,00	19 500,00
1323	Subv. non transf. Départements	32 586 631,51	18 451 430,00	18 451 430,00
13248	Subv. non transf. Autres communes	2 938 924,60	2 000 000,00	2 000 000,00
13258	Subv. non transf. Autres groupements	850 000,00	850 000,00	850 000,00
1328	Autres subventions d'équip. non transf.	1 386 592,05	1 000 000,00	1 000 000,00
16	Emprunts et dettes assimilées (hors 165)	23 000 000,00	19 000 000,00	19 000 000,00
1641	Emprunts en euros	23 000 000,00	19 000 000,00	19 000 000,00
20	Immobilisations incorporelles (sauf 204)	687 000,00	370 026,60	370 026,60
2031	Frais d'études	687 000,00	370 026,60	370 026,60
204	Subventions d'équipement versées	0,00	0,00	0,00
21	Immobilisations corporelles	0,00	0,00	0,00
22	Immobilisations reçues en affectation	0,00	0,00	0,00
23	Immobilisations en cours	771 000,00	820 000,72	820 000,72
2315	Installat°, matériel et outillage techni	771 000,00	820 000,72	820 000,72
Total des recettes d'équipement		80 375 941,78	54 624 357,32	54 624 357,32
10	Dotations, fonds divers et réserves	12 823 637,86	14 714 334,76	14 714 334,76
10222	FCTVA	1 720 000,00	1 400 000,00	1 400 000,00
1068	Excédents de fonctionnement capitalisés	11 103 637,86	13 314 334,76	13 314 334,76
138	Autres subvent° invest. non transf.	1 924 174,49	815 000,00	815 000,00
1384	Subv non transf. Communes	454 174,49	165 000,00	165 000,00
1388	Autres subventions non transférables	1 470 000,00	650 000,00	650 000,00
165	Dépôts et cautionnements reçus	0,00	0,00	0,00
18	Compte de liaison : affectat° (BA,régie)	0,00	0,00	0,00
26	Participat° et créances rattachées	0,00	0,00	0,00
27	Autres immobilisations financières	279 000,00	130 000,00	130 000,00
2762	Créances transfert droit deduct° TVA	200 000,00	50 000,00	50 000,00
27638	Créance Autres établissements publics	79 000,00	80 000,00	80 000,00
024	Produits des cessions d'immobilisations	0,00	0,00	0,00
Total des recettes financières		15 026 812,35	15 659 334,76	15 659 334,76
4581165	COMMEL Plomodiern (5)	0,00	50 000,00	50 000,00
4581168	COMMEL Plovan (5)	14 000,00	0,00	0,00
4581179	COMMEL Plounevez-Lochrist (5)	10 000,00	0,00	0,00
4581262	COMMEL Landunvez (5)	500,00	0,00	0,00
4581278	COMMEL Plogonnec (5)	0,00	50 000,00	50 000,00
4581285	COMMEL Locunole (5)	9 000,00	0,00	0,00
4581313	COMMEL PONT AVEN (5)	1 000,00	0,00	0,00
458139	EP Divers Cne Quimper (5)	29 000,00	0,00	0,00
458154	EP Ile Tudy (5)	9 000,00	0,00	0,00
458173	EP Roscoff (5)	80 000,00	50 000,00	50 000,00
458175	EP Penmarc'h (5)	0,00	50 000,00	50 000,00
458185	EP Crozon (5)	7 000,00	0,00	0,00
4582102	EP Le Trévoux (5)	0,00	80 000,00	80 000,00
4582103	EP Lesneven (5)	21 240,00	0,00	0,00
4582104	EP Loperhet (5)	48 520,00	0,00	0,00
4582107	EP Plonevez Porzay (5)	61 540,00	15 000,00	15 000,00
4582108	EP Plouarzel (5)	98 772,09	2 500,00	2 500,00
4582109	EP Plouegat Moysan (5)	90 700,00	7 000,00	7 000,00
4582111	EP Plouescat (5)	22 066,56	0,00	0,00
4582112	EP Plougasnou (5)	179 100,00	83 750,00	83 750,00
4582113	EP Plougouven (5)	7 000,00	10 000,00	10 000,00
4582114	EP Plougourvest (5)	30 174,91	16 000,00	16 000,00
4582115	EP Ploumoguier (5)	84 200,00	18 000,00	18 000,00

Chap / art (1)	Libellé (1)	Pour mémoire budget précédent (2)	Propositions nouvelles (3)	Vote (4)
4582117	EP quemeneven (5)	42 000,00	0,00	0,00
4582118	EP Rosporden (5)	85 250,00	0,00	0,00
4582119	EP Saint Divy (5)	34 000,00	0,00	0,00
4582122	EP Saint Pabu (5)	83 072,08	0,00	0,00
4582123	EP Saint-Renan (5)	983 629,98	18 000,00	18 000,00
4582124	EP Saint-Sauveur (5)	42 000,00	0,00	0,00
4582125	EP Sainte-Sève (5)	14 000,00	0,00	0,00
4582126	EP Scaer (5)	180 000,00	85 000,00	85 000,00
4582127	EP Sizun (5)	41 400,00	6 000,00	6 000,00
4582128	EP Tréguennec (5)	3 780,00	0,00	0,00
4582129	EP Le Tréhou (5)	40 000,00	14 000,00	14 000,00
4582133	COMMEL Commana (5)	0,00	18 000,00	18 000,00
4582134	COMMEL Kernilis (5)	11 821,42	0,00	0,00
4582135	COMMEL La Martyre (5)	41 471,36	32 000,00	32 000,00
4582136	COMMEL Lampaul-Plouarzel (5)	70 780,50	22 000,00	22 000,00
4582137	COMMEL Lanhouarneau (5)	24 000,00	0,00	0,00
4582138	COMMEL Lanrivoaré (5)	10 000,00	0,00	0,00
4582139	COMMEL L HOPITAL CAMFROUT (5)	51 200,00	40 000,00	40 000,00
4582141	COMMEL Loc Eguiner (5)	0,00	500,00	500,00
4582142	COMMEL Locmaria Plouzane (5)	113 051,07	0,00	0,00
4582143	COMMEL Ploudalmezeau (5)	165 029,05	60 000,00	60 000,00
4582144	COMMEL Ploudaniel (5)	8 640,00	0,00	0,00
4582145	COMMEL Plouedern (5)	0,00	20 000,00	20 000,00
4582146	COMMEL Plouguin (5)	29 952,65	10 000,00	10 000,00
4582147	COMMEL Plouider (5)	18 360,00	0,00	0,00
4582148	COMMEL Porspoder (5)	14 000,00	66 000,00	66 000,00
4582149	COMMEL St Derrien (5)	20 000,00	16 000,00	16 000,00
4582152	COMMEL Treflez (5)	39 000,00	30 000,00	30 000,00
4582153	COMMEL Treglonou (5)	20 000,00	0,00	0,00
4582154	COMMEL Santec (5)	58 000,00	0,00	0,00
4582155	COMMEL Plougoulm (5)	11 700,00	25 000,00	25 000,00
4582156	COMMEL Lanmeur (5)	114 911,00	30 000,00	30 000,00
4582157	COMMEL Plouegat Guerand (5)	10 000,00	6 000,00	6 000,00
4582158	COMMEL Saint Thegonnec Loc Eguiner (5)	75 700,00	5 000,00	5 000,00
4582159	COMMEL Le Cloître Pleyben (5)	9 500,00	0,00	0,00
4582161	COMMEL Chateauneuf Du Faou (5)	48 122,39	5 000,00	5 000,00
4582163	COMMEL Camaret sur Mer (5)	6 500,00	7 090,00	7 090,00
4582164	COMMEL Locronan (5)	14 500,00	20 000,00	20 000,00
4582165	COMMEL Plomodiern (5)	21 600,00	7 000,00	7 000,00
4582167	COMMEL Landudec (5)	77 200,00	81 500,00	81 500,00
4582168	COMMEL Plovan (5)	17 028,00	0,00	0,00
4582169	COMMEL Plogastel St Germain (5)	3 000,00	250,00	250,00
4582171	COMMEL Pouldreuzic (5)	37 680,00	3 650,00	3 650,00
4582172	COMMEL Melgven (5)	0,00	30 000,00	30 000,00
4582174	COMMEL Guisseny (5)	13 000,00	12 000,00	12 000,00
4582175	COMMEL Kersaint-plabennec (5)	5 500,00	0,00	0,00
4582178	COMMEL Plougonvelin (5)	0,00	27 600,00	27 600,00
4582179	COMMEL Plounevez-Lochrist (5)	47 440,00	19 000,00	19 000,00
4582181	COMMEL Plouvien (5)	46 144,24	0,00	0,00
4582182	COMMEL Saint Thonan (5)	20 000,00	40 000,00	40 000,00
4582184	COMMEL Plouzevede (5)	25 893,00	20 000,00	20 000,00
4582185	COMMEL Langolen (5)	20 000,00	0,00	0,00
4582186	COMMEL Saint Coultitz (5)	8 136,00	14 400,00	14 400,00
4582188	COMMEL Ergue Gaberic (5)	83 000,00	23 710,00	23 710,00
4582189	COMMEL Tourn (5)	0,00	30 000,00	30 000,00
4582191	COMMEL Plouvorn (5)	10 200,00	30 000,00	30 000,00
4582192	COMMEL Plouguerneau (5)	13 000,00	37 000,00	37 000,00
4582193	COMMEL La Roche Maurice (5)	40 269,92	15 000,00	15 000,00
4582194	COMMEL Cléder (5)	15 565,00	0,00	0,00
4582195	COMMEL Plouézoch (5)	16 000,00	0,00	0,00
4582196	COMMEL Plouigneau (5)	65 000,00	57 000,00	57 000,00
4582198	COMMEL Bodilis (5)	25 000,00	0,00	0,00
4582203	COMMEL Guimiliau (5)	67 000,00	8 000,00	8 000,00

Chap / art (1)	Libellé (1)	Pour mémoire budget précédent (2)	Propositions nouvelles (3)	Vote (4)
4582204	COMMEL Irvillac (5)	26 000,00	0,00	0,00
4582205	COMMEL Kernoues (5)	40 000,00	20 000,00	20 000,00
4582206	COMMEL Lampaul-Guimiliau (5)	35 392,80	22 000,00	22 000,00
4582211	COMMEL Logonna Daoulas (5)	83 983,68	45 000,00	45 000,00
4582212	COMMEL Pencran (5)	20 000,00	27 000,00	27 000,00
4582213	COMMEL Ploudiry (5)	12 600,00	0,00	0,00
4582214	COMMEL Plougar (5)	62 000,00	0,00	0,00
4582215	COMMEL St Eloy (5)	64 800,00	0,00	0,00
4582217	COMMEL St Meen (5)	0,00	10 000,00	10 000,00
4582221	COMMEL St Urbain (5)	30 000,00	0,00	0,00
4582225	COMMEL Argol (5)	0,00	7 800,00	7 800,00
4582226	COMMEL Plouzevet (5)	138 320,00	48 500,00	48 500,00
4582228	COMMEL St Nic (5)	22 000,00	16 560,00	16 560,00
4582229	COMMEL Laz (5)	5 000,00	2 500,00	2 500,00
4582232	COMMEL Landrevarzec (5)	500,00	0,00	0,00
4582233	COMMEL Nevez (5)	0,00	100 000,00	100 000,00
4582235	COMMEL Plomelin (5)	46 022,40	100 000,00	100 000,00
4582236	COMMEL Ploneis (5)	34 880,00	0,00	0,00
4582237	COMMEL Pluguffan (5)	22 800,00	0,00	0,00
4582239	COMMEL St-pol-de-Léon (5)	160 458,98	0,00	0,00
4582243	COMMEL Locquéholé (5)	5 000,00	0,00	0,00
4582245	COMMEL Taule (5)	130 410,00	85 700,00	85 700,00
4582246	COMMEL St-Vougay (5)	15 000,00	14 000,00	14 000,00
4582247	COMMEL Sibiril (5)	28 600,00	0,00	0,00
4582249	COMMEL Trezillide (5)	25 000,00	0,00	0,00
4582251	COMMEL Garlan (5)	5 000,00	0,00	0,00
4582252	COMMEL Locquirec (5)	121 783,68	52 000,00	52 000,00
4582253	COMMEL St-Jean-du-Doigt (5)	34 000,00	36 000,00	36 000,00
4582254	COMMEL Pleyber Christ (5)	83 726,00	63 000,00	63 000,00
4582255	COMMEL Botsorhel (5)	12 000,00	3 000,00	3 000,00
4582256	COMMEL Guerlesquin (5)	10 000,00	0,00	0,00
4582257	COMMEL Le Cloître St Thégonnec (5)	5 000,00	0,00	0,00
4582258	COMMEL Plouneour Menez (5)	17 294,96	7 000,00	7 000,00
4582259	COMMEL Morlaix Communauté (5)	74 305,89	25 000,00	25 000,00
4582262	COMMEL Landunvez (5)	11 460,45	74 000,00	74 000,00
4582263	COMMEL Milizac Guipronvel (5)	42 601,98	38 000,00	38 000,00
4582264	COMMEL Plouneour Brignogan plages (5)	68 000,00	24 000,00	24 000,00
4582265	COMMEL Plourin (5)	88 000,00	31 000,00	31 000,00
4582269	Commel Rosnoën (5)	57 000,00	33 100,00	33 100,00
4582273	Commel Etern (5)	10 612,00	12 200,00	12 200,00
4582277	COMMEL Telgruc-sur-Mer (5)	5 000,00	20 380,00	20 380,00
4582278	COMMEL Plogonnec (5)	21 720,00	24 000,00	24 000,00
4582281	COMMEL ST SEGAL (5)	6 295,20	32 520,00	32 520,00
4582283	COMMEL BRASPARTS (5)	23 620,00	20 400,00	20 400,00
4582285	COMMEL Locunole (5)	57 795,38	0,00	0,00
4582287	COMMEL TREGAT (5)	8 532,00	0,00	0,00
4582291	COMMEL Tregourez (5)	3 380,00	0,00	0,00
4582292	EP Hanvec (5)	55 000,00	0,00	0,00
4582302	EP et COMMEL CC Pays Abers (5)	77 976,20	0,00	0,00
4582304	EP et COMMEL CC Pays Iroise (5)	82 755,01	19 350,00	19 350,00
4582305	CC Pays de Landivisiau (5)	60 840,00	30 000,00	30 000,00
4582306	CC Pays Lesneven Cote des Légendes (5)	5 000,00	0,00	0,00
4582309	COMMEL GUILLIGOMARCH (5)	14 380,80	0,00	0,00
458231	EP Divers Cne Chateaulin (5)	77 520,00	0,00	0,00
4582311	COMMEL QUERRIEN (5)	18 095,85	15 000,00	15 000,00
4582313	COMMEL PONT AVEN (5)	41 379,99	50 000,00	50 000,00
4582314	COMMEL BAYE (5)	0,00	300,00	300,00
4582316	COMMEL Ploeven (5)	22 400,00	0,00	0,00
4582317	COMMEL Peumerit (5)	20 800,00	0,00	0,00
4582318	EP et divers CC CONCARNEAU CORNOUAILLE (5)	14 056,08	10 000,00	10 000,00
4582319	EP et divers CC HAUTE CORNOUAILLE (5)	31 711,04	0,00	0,00
458232	EP Divers Cne Concarneau (5)	448 000,00	41 800,00	41 800,00
4582320	EP et dlvers CLOHARS FOUESNANT (5)	10 240,00	0,00	0,00

Chap / art (1)	Libellé (1)	Pour mémoire budget précédent (2)	Propositions nouvelles (3)	Vote (4)
4582322	COMMEL Trégunc (5)	1 000,00	0,00	0,00
4582323	COMMEL CC Haut Léon (5)	240 000,00	0,00	0,00
4582324	COMMEL Port-Launay (5)	62 500,00	62 100,00	62 100,00
4582325	COMMEL Coray (5)	27 000,00	0,00	0,00
4582326	EP et divers CC PLEYBEN-CHATEAULIN-PORZAY (5)	3 000,00	0,00	0,00
4582327	EP et divers CC HAUT PAYS BIGOUDEN (5)	46 500,00	3 300,00	3 300,00
4582328	COMMEL Guiler-sur-Goyen (5)	0,00	17 760,00	17 760,00
458233	EP Divers Cne Douarnenez (5)	156 127,80	0,00	0,00
458234	EP Divers Cne Landerneau (5)	20 000,00	0,00	0,00
458236	EP Divers Cne Ouessant (5)	71 000,00	63 000,00	63 000,00
458237	EP Divers Cne Plabennec (5)	72 000,00	0,00	0,00
458238	EP Divers Cne Ploneour Lanvern (5)	3 000,00	200,00	200,00
458239	EP Divers Cne Quimper (5)	190 296,00	98 450,00	98 450,00
458241	EP Divers Cne Carantec (5)	139 914,52	30 000,00	30 000,00
458242	EP Divers Cne Treffiat (5)	36 780,00	0,00	0,00
458243	EP Divers Cne Loctudy (5)	53 428,62	0,00	0,00
458244	EP Divers Cne Tréméoc (5)	0,00	49 440,00	49 440,00
458245	EP Divers Cne de Saint Martin des Champs (5)	133 950,00	42 000,00	42 000,00
458247	EP Cne Landivisiau (5)	178 740,32	8 000,00	8 000,00
458249	EP Cne Morlaix (5)	212 251,00	15 000,00	15 000,00
4582501	EP Cne Plourin Lès Morlaix (5)	272 000,00	132 000,00	132 000,00
458253	EP Saint Evarzec (5)	0,00	48 000,00	48 000,00
458254	EP Ile Tudy (5)	12 840,00	0,00	0,00
458255	EP Confort Meilars (5)	18 000,00	0,00	0,00
458257	EP Primelin (5)	100,00	0,00	0,00
458258	EP Mahalon (5)	26 000,00	0,00	0,00
458259	EP Poullan sur Mer (5)	119 500,00	0,00	0,00
458262	EP Clohars-Carnoet (5)	78 860,48	0,00	0,00
458263	EP Combrit (5)	0,00	30 000,00	30 000,00
458266	EP Moëlan Sur Mer (5)	30 000,00	0,00	0,00
458267	EP Plobannalec (5)	15 000,00	550,00	550,00
458268	EP Plomeur (5)	15 408,76	0,00	0,00
458269	EP Plouhinec (5)	235 052,00	46 850,00	46 850,00
458270	EP Pont Croix (5)	43 816,00	0,00	0,00
458271	EP Pont L'Abbé (5)	151 452,00	3 480,00	3 480,00
458272	EP Riec Sur Belon (5)	13 430,00	31 200,00	31 200,00
458273	EP Roscoff (5)	32 000,00	30 000,00	30 000,00
458274	EP Saint Jean Trolimon (5)	3 120,00	0,00	0,00
458275	EP Penmarc'h (5)	90 680,00	169 800,00	169 800,00
458276	EP Audierne (5)	10 223,88	0,00	0,00
458278	EP Beuzec (5)	45 000,00	0,00	0,00
458279	EP Bourg Blanc (5)	33 837,00	38 000,00	38 000,00
4582801	EP Brélès (5)	0,00	24 000,00	24 000,00
458284	EP Cast (5)	56 300,00	56 300,00	56 300,00
458285	EP Crozon (5)	13 920,00	81 560,00	81 560,00
458286	EP Daoulas (5)	65 040,00	17 000,00	17 000,00
458287	EP Guiclan (5)	27 600,00	20 000,00	20 000,00
458288	EP Guimaec (5)	68 300,00	42 000,00	42 000,00
458289	EP Henvic (5)	25 000,00	0,00	0,00
4582901	EP Kerlouan (5)	178 323,12	50 000,00	50 000,00
458291	EP La Forest Landerneau (5)	43 864,32	23 000,00	23 000,00
458292	EP Lampaul Ploudalmezeau (5)	76 160,92	8 900,00	8 900,00
458293	EP Landevennec (5)	30 000,00	0,00	0,00
458294	EP Lanneanou (5)	4 500,00	0,00	0,00
458295	EP Lanildut (5)	15 000,00	35 000,00	35 000,00
458296	COMMEL Lanvéoc (5)	20 000,00	48 050,00	48 050,00
458297	COMMEL Le conquet (5)	30 000,00	40 000,00	40 000,00
458298	COMMEL Le Folgoet (5)	59 800,00	0,00	0,00
Total des recettes d'opérations pour compte de tiers		10 379 508,33	3 950 000,00	3 950 000,00
TOTAL RECETTES REELLES		105 782 262,46	74 233 692,08	74 233 692,08
021	Virement de la sect° de fonctionnement	9 627 500,00	9 709 000,00	9 709 000,00
040	Opérat° ordre transfert entre sections (6) (7) (8)	1 095 000,00	1 535 000,00	1 535 000,00
28031	Frais d'études	10 000,00	65 000,00	65 000,00

Chap / art (1)	Libellé (1)	Pour mémoire budget précédent (2)	Propositions nouvelles (3)	Vote (4)
28041641	IC : Bien mobilier, matériel	0,00	48 000,00	48 000,00
28041642	IC : Bâtiments, installations	135 000,00	102 000,00	102 000,00
28051	Concessions et droits similaires	25 000,00	26 000,00	26 000,00
28088	Autres immobilisations incorporelles	38 000,00	40 000,00	40 000,00
281318	Autres bâtiments publics	220 000,00	225 000,00	225 000,00
281534	Réseaux d'électrification	0,00	0,00	0,00
281538	Autres réseaux	550 000,00	910 000,00	910 000,00
281568	Autres matériels, outillages incendie	1 000,00	500,00	500,00
28182	Matériel de transport	8 000,00	5 000,00	5 000,00
28183	Matériel de bureau et informatique	85 000,00	80 000,00	80 000,00
28184	Mobilier	18 000,00	20 000,00	20 000,00
28188	Autres immo. corporelles	5 000,00	13 500,00	13 500,00
TOTAL DES PRELEVEMENTS PROVENANT DE LA SECTION DE FONCTIONNEMENT		10 722 500,00	11 244 000,00	11 244 000,00
041	Opérations patrimoniales (9)	1 265 000,00	1 100 000,00	1 100 000,00
2031	Frais d'études	700 000,00	700 000,00	700 000,00
2315	Installat°, matériel et outillage techni	200 000,00	50 000,00	50 000,00
238	Avances versées commandes immo. incorp.	350 000,00	350 000,00	350 000,00
2762	Créances transfert droit deduct° TVA	15 000,00	0,00	0,00
TOTAL RECETTES D'ORDRE		11 987 500,00	12 344 000,00	12 344 000,00
TOTAL DES RECETTES D'INVESTISSEMENT DE L'EXERCICE (= Total des recettes réelles et d'ordre)		117 769 762,46	86 577 692,08	86 577 692,08

+

RESTES A REALISER N-1 (10)	29 807 019,48
-----------------------------------	----------------------

+

R 001 SOLDE D'EXECUTION POSITIF REPORTE OU ANTICIPE (10)	0,00
---	-------------

=

TOTAL DES RECETTES D'INVESTISSEMENT CUMULEES	116 384 711,56
---	-----------------------

(1) Détailler les chapitres budgétaires par article conformément au plan de comptes appliqué par la commune ou l'établissement.

(2) Cf. Modalités de vote, I-B.

(3) Hors restes à réaliser.

(4) Le vote de l'organe délibérant porte uniquement sur les propositions nouvelles.

(5) Voir annexe IV-A9 pour le détail des opérations pour compte de tiers.

(6) Cf. définitions du chapitre des opérations d'ordre, RI 040 = DF 042.

(7) Aucune prévision budgétaire ne doit figurer à l'article 192 (cf. chapitre 024 « produit des cessions d'immobilisations »).

(8) Les comptes 15, 29, 39, 49 et 59 peuvent figurer dans le détail du chapitre 040 si la commune ou l'établissement applique le régime des provisions budgétaires.

(9) Cf. définitions du chapitre des opérations d'ordre, DI 041 = RI 041.

(10) Inscrire en cas de reprise des résultats de l'exercice précédent (après vote du compte administratif ou si reprise anticipée des résultats).

III – VOTE DU BUDGET	III
DETAIL DES CHAPITRES D'OPERATION D'EQUIPEMENT	B3

Cet état ne contient pas d'information.

IV – ANNEXES		IV
ELEMENTS DU BILAN – ETAT DE LA DETTE – REPARTITION PAR NATURE DE DETTE		A2.2

A2.2 – REPARTITION PAR NATURE DE DETTE (hors 16449 et 166)

Emprunts et dettes à l'origine du contrat														
Nature (Pour chaque ligne, indiquer le numéro de contrat)	Organisme prêteur ou chef de file	Date de signature	Date d'émission ou date de mobilisation (1)	Date du premier remboursement	Nominal (2)	Type de taux d'intérêt (3)	Index (4)	Taux initial		Devise	Périodicité des remboursements (6)	Profil d'amortissement (7)	Possibilité de remboursement anticipé O/N	Catégorie d'emprunt (8)
								Niveau de taux (5)	Taux actuariel					
163 Emprunts obligataires (Total)					0,00									
164 Emprunts auprès des établissements financiers (Total)					44 271 878,51									
1641 Emprunts en euros (total)					43 701 878,51									
00210455805	SA CREDIT AGRICOLE	11/01/2008		15/04/2008	100 000,00	F		4,480	4,550		T	C		A-1
00212202846	SA CREDIT AGRICOLE	14/01/2008		15/04/2008	150 000,00	F		4,490	4,565		T	X Echéance constante		A-1
00238790401	SA CREDIT AGRICOLE	09/10/2008		15/03/2009	420 000,00	F		4,950	4,950		T	C		A-1
00238790608	SA CREDIT AGRICOLE	09/10/2008		15/06/2009	285 000,00	F		4,950	4,729		T	C		A-1
00241447602	SA CREDIT AGRICOLE	08/01/2009		15/04/2009	250 000,00	F		4,470	4,553		T	X Echéance constante		A-1
00245577070	SA CREDIT AGRICOLE	28/07/2009		15/11/2009	220 000,00	F		2,136	1,485		T	X Echéance constante		A-1
00248066208	SA CREDIT AGRICOLE	18/12/2009		15/03/2010	180 000,00	F		4,000	4,064		T	X Echéance constante		A-1
00252874163	SA CREDIT AGRICOLE	17/02/2011		15/05/2011	300 000,00	F		3,700	3,754		T	C		A-1
0027413W	CREDIT FONCIER DE FRANCE	23/12/2013		27/03/2014	648 000,00	F		3,310	3,399		T	C		A-1
0027780F	CREDIT FONCIER DE FRANCE	17/02/2014		28/05/2014	1 600 000,00	F		3,580	3,684		T	C		A-1
0421 1790991 03 / 016130001	SA ARKEA	11/12/2008		30/04/2009	80 000,00	F		4,800	4,140		T	C		A-1
0421 1790991 23 / 0161169010	SA ARKEA	17/01/2012		30/03/2012	432 000,00	R		4,150	2,735		T	C		A-1
0421179099119	SA ARKEA	06/07/2011		30/10/2011	250 000,00	F		4,050	4,099		T	C		A-1
0421179099122	SA ARKEA	20/07/2011		30/10/2011	278 000,00	F		4,050	4,124		T	C		A-1
0421179099126	SA ARKEA	27/12/2012		30/03/2013	300 000,00	F		3,520	3,569		T	C		A-1
0421179099127	SA ARKEA	30/03/2013		30/06/2013	200 000,00	F		3,670	3,697		T	X Echéance constante		A-1
0421179099128	SA ARKEA	28/01/2013		30/05/2013	150 000,00	V		2,502	2,293		T	X Echéance constante		A-1
0421179099129	SA ARKEA	14/01/2013		30/05/2013	250 000,00	F		3,730	3,763		T	C		A-1
0421179099131	SA ARKEA	09/03/2015		30/07/2015	270 000,00	F		1,810	1,822		T	X Echéance constante		A-1
0421179099133	SA ARKEA	04/09/2015		01/01/2016	44 000,09	F		1,720	1,769		T	C		A-1
0421179099134	SA ARKEA	05/08/2015		30/12/2015	324 000,00	F		2,030	1,992		T	C		A-1

Emprunts et dettes à l'origine du contrat														
Nature (Pour chaque ligne, indiquer le numéro de contrat)	Organisme prêteur ou chef de file	Date de signature	Date d'émission ou date de mobilisation (1)	Date du premier remboursement	Nominal (2)	Type de taux d'intérêt (3)	Index (4)	Taux initial		Devise	Périodicité des remboursements (6)	Profil d'amortissement (7)	Possibilité de remboursement anticipé O/N	Catégorie d'emprunt (8)
								Niveau de taux (5)	Taux actuariel					
0421179099138	SA ARKEA	26/05/2021		30/10/2021	2 000 000,00	F		0,620	0,624		T	C		A-1
07000278833	SA CREDIT AGRICOLE	15/01/2008		15/01/2009	80 000,00	F		4,390	4,390		A	C		A-1
07001177844	SA CREDIT AGRICOLE	27/12/2004		01/06/2005	250 000,00	F		4,030	4,033		A	X Echéance constante		A-1
0730016099401	SA ARKEA	29/01/2019		30/06/2019	400 000,00	F		1,300	1,513		T	X Echéance constante		A-1
0730016099402	SA ARKEA	23/12/2014		28/02/2015	600 000,00	F		1,910	2,122		T	X Echéance constante		A-1
0730016099403	SA ARKEA	23/09/2019		30/12/2019	600 000,00	F		0,330	0,452		T	X Echéance constante		A-1
0730016099404	SA ARKEA	27/12/2016		30/03/2017	800 000,00	F		1,300	1,553		T	X Echéance constante		A-1
0730016099405	SA ARKEA	11/12/2013		28/02/2014	700 000,00	F		3,430	3,478		T	C		A-1
0730016099406	SA ARKEA	07/01/2016		30/04/2016	600 000,00	F		1,710	1,964		T	X Echéance constante		A-1
090649	SA CREDIT AGRICOLE	29/12/2009		15/01/2011	600 000,00	F		2,690	2,473		A	C		A-1
10000253357	SA CREDIT AGRICOLE	19/05/2016		15/08/2016	2 306 582,00	F		1,920	1,937		T	X Echéance constante		A-1
10000253358	SA CREDIT AGRICOLE	17/05/2016		15/08/2016	2 306 582,00	R		1,215	1,606		T	X Echéance constante		A-1
2251957	CAISSE D EPARGNE PAYS DE LOIRE	22/05/2002		11/07/2003	200 000,00	V	EURIBOR	4,770	2,931		T	X Durée ajustable		A-1
3021191/231462	GIE CDC CAISSE DES DEPOTS ET DES CONSIGNATIONS	24/09/2012		01/11/2013	300 000,00	F		4,420	4,380		A	X Echéance constante		A-1
7788519	CAISSE D EPARGNE PAYS DE LOIRE	25/09/2010		25/12/2010	5 000 000,00	F		3,090	3,127		T	X Echéance constante		A-1
CDC_INTRACTING_VERS2_SDEF13	GIE CDC CAISSE DES DEPOTS ET DES CONSIGNATIONS	22/11/2022		01/01/2024	9 119 880,00	F		0,625	0,626		A	X Echéance constante		A-1
CDC_VERS1_SDEF12	GIE CDC CAISSE DES DEPOTS ET DES CONSIGNATIONS	22/11/2022		01/12/2023	1 782 810,00	F		0,625	0,631		A	X Echéance constante		A-1
CDC_VERS3_SDEF14	GIE CDC CAISSE DES DEPOTS ET DES CONSIGNATIONS	22/11/2022		01/01/2025	8 912 520,00	F		0,625	0,626		A	X Echéance constante		A-1
MON500103EUR	SA CAISSE FRANCAISE DE FINANCEMENT LOCAL	23/07/2010		01/03/2014	75 003,96	F		3,400	2,153		T	X Echéance constante		A-1
MON500104EUR	SA CAISSE FRANCAISE DE FINANCEMENT LOCAL	18/08/2010		01/03/2014	111 500,46	F		2,310	1,482		T	X Echéance constante		A-1
MON502500EUR/0502745	SA CAISSE FRANCAISE DE FINANCEMENT LOCAL	07/07/2010		01/03/2011	228 000,00	F		2,310	2,427		T	X Echéance constante		A-1
1643 Emprunts en devises (total)					0,00									

Emprunts et dettes à l'origine du contrat														
Nature (Pour chaque ligne, indiquer le numéro de contrat)	Organisme prêteur ou chef de file	Date de signature	Date d'émission ou date de mobilisation (1)	Date du premier remboursement	Nominal (2)	Type de taux d'intérêt (3)	Index (4)	Taux initial		Devise	Périodicité des remboursements (6)	Profil d'amortissement (7)	Possibilité de remboursement anticipé O/N	Catégorie d'emprunt (8)
								Niveau de taux (5)	Taux actuariel					
16441 Emprunts assortis d'une option de tirage sur ligne de trésorerie (total)					570 000,00									
00252257034	SA CREDIT AGRICOLE	21/12/2010		15/04/2011	570 000,00	F		0,400	0,379		T	C		A-1
165 Dépôts et cautionnements reçus (Total)					0,00									
167 Emprunts et dettes assortis de conditions particulières (Total)					0,00									
1671 Avances consolidées du Trésor (total)					0,00									
1672 Emprunts sur comptes spéciaux du Trésor (total)					0,00									
1675 Dettes pour METP et PPP (total)					0,00									
1676 Dettes envers locataires-acquéreurs (total)					0,00									
1678 Autres emprunts et dettes (total)					0,00									
168 Emprunts et dettes assimilés (Total)					0,00									
1681 Autres emprunts (total)					0,00									
1682 Bons à moyen terme négociables (total)					0,00									
1687 Autres dettes (total)					0,00									
Total général					44 271 878,51									

(1) Si un emprunt donne lieu à plusieurs mobilisations, indiquer la date de la première mobilisation.

(2) Nominal : montant emprunté à l'origine.

(3) Type de taux d'intérêt : F : fixe ; V : variable simple ; C : complexe (c'est-à-dire un taux variable qui n'est pas seulement défini comme la simple addition d'un taux usuel de référence et d'une marge exprimée en point de pourcentage).

(4) Mentionner le ou les types d'index (ex : Euribor 3 mois).

(5) Indiquer le niveau de taux à l'origine du contrat.

(6) Indiquer la périodicité des remboursements : A : annuelle ; M : mensuelle ; B : bimestrielle ; S : semestrielle, T : trimestrielle, X autre.

(7) Indiquer C pour amortissement constant, P pour amortissement progressif, F pour *in fine*, X pour autres à préciser.

(8) Catégorie d'emprunt à l'origine. Exemple A-1 (cf. la classification des emprunts suivant la typologie de la circulaire IOCB1015077C du 25 juin 2010 sur les produits financiers offerts aux collectivités territoriales).

Nature (Pour chaque ligne, indiquer le numéro de contrat)	Emprunts et dettes au 01/01/N											ICNE de l'exercice
	Couverture ? O/N (10)	Montant couvert	Catégorie d'emprunt après couverture éventuelle (11)	Capital restant dû au 01/01/N	Durée résiduelle (en années)	Taux d'intérêt			Annuité de l'exercice			
						Type de taux (12)	Index (13)	Niveau de taux d'intérêt à la date de vote du budget (14)	Capital	Charges d'intérêt (15)	Intérêts perçus (le cas échéant) (16)	
0730016099402		0,00	A-1	301 372,60	6,83	F		2,122	40 631,70	5 466,35	0,00	456,51
0730016099403		0,00	A-1	505 173,37	16,67	F		0,452	29 382,53	1 630,75	0,00	4,36
0730016099404		0,00	A-1	498 554,17	8,92	F		1,553	52 562,95	6 225,65	0,00	16,11
0730016099405		0,00	A-1	280 000,17	5,83	F		3,478	46 666,64	9 003,76	0,00	733,64
0730016099406		0,00	A-1	348 897,68	8,00	F		1,964	39 721,74	5 712,34	0,00	895,84
090649		0,00	A-1	120 000,00	2,00	F		2,473	40 000,00	0,00	0,00	2 942,58
10000253357		0,00	A-1	858 004,68	3,33	F		1,937	239 303,42	14 757,58	0,00	1 517,88
10000253358		0,00	A-1	839 549,41	3,33	R		1,606	228 279,75	29 164,06	0,00	3 567,13
2251957		0,00	A-1	7 649,09	0,25	V	EURIBOR	2,931	7 649,09	52,11	0,00	0,00
302119/1231462		0,00	A-1	122 229,09	4,83	F		4,380	22 378,19	5 402,53	0,00	735,57
7788519		0,00	A-1	2 308 416,51	7,67	F		3,127	267 844,63	68 246,33	0,00	1 050,89
CDC_INTRACTING_VERS2_ SDEF13		0,00	A-1	9 119 880,00	12,00	F		0,626	0,00	0,00	0,00	58 424,23
CDC_VERS1_ SDEF12		0,00	A-1	1 782 810,00	12,92	F		0,631	132 071,27	11 142,56	0,00	859,76
CDC_VERS3_ SDEF14		0,00	A-1	0,00	12,00	F		0,626	0,00	0,00	0,00	0,00
MON500103EUR		0,00	A-1	20 316,06	2,67	F		2,153	7 169,83	599,97	0,00	37,25
MON500104EUR		0,00	A-1	28 862,78	2,67	F		1,482	10 284,53	578,07	0,00	35,76
MON502500EUR/0502745		0,00	A-1	47 902,70	2,67	F		2,427	17 069,20	959,40	0,00	59,35
1643 Emprunts en devises (total)		0,00		0,00					0,00	0,00	0,00	0,00
16441 Emprunts assortis d'une option de tirage sur ligne de trésorerie (total) (9)		0,00		123 500,00					38 000,00	2 393,05	0,00	449,45
00252257034		0,00	A-1	123 500,00	3,00	F		0,379	38 000,00	2 393,05	0,00	449,45
165 Dépôts et cautionnements reçus (Total)		0,00		0,00					0,00	0,00	0,00	0,00
167 Emprunts et dettes assortis de conditions particulières (Total)		0,00		0,00					0,00	0,00	0,00	0,00
1671 Avances consolidées du Trésor (total)		0,00		0,00					0,00	0,00	0,00	0,00
1672 Emprunts sur comptes spéciaux (total)		0,00		0,00					0,00	0,00	0,00	0,00
1675 Dettes pour METP et PPP (total)		0,00		0,00					0,00	0,00	0,00	0,00
1676 Dettes envers locataires-acquéreurs (total)		0,00		0,00					0,00	0,00	0,00	0,00
1678 Autres emprunts et dettes (total)		0,00		0,00					0,00	0,00	0,00	0,00
168 Emprunts et dettes assimilés (Total)		0,00		0,00					0,00	0,00	0,00	0,00

Nature (Pour chaque ligne, indiquer le numéro de contrat)	Emprunts et dettes au 01/01/N										ICNE de l'exercice	
	Couverture ? O/N (10)	Montant couvert	Catégorie d'emprunt après couverture éventuelle (11)	Capital restant dû au 01/01/N	Durée résiduelle (en années)	Taux d'intérêt		Annuité de l'exercice				
						Type de taux (12)	Index (13)	Niveau de taux d'intérêt à la date de vote du budget (14)	Capital	Charges d'intérêt (15)		Intérêts perçus (le cas échéant) (16)
1681 Autres emprunts (total)		0,00		0,00					0,00	0,00	0,00	
1682 Bons à moyen terme négociables (total)		0,00		0,00					0,00	0,00	0,00	
1687 Autres dettes (total)		0,00		0,00					0,00	0,00	0,00	
Total général		0,00		21 410 390,13					1 864 368,50	235 516,04	0,00	77 330,03

(9) S'agissant des emprunts assortis d'une ligne de trésorerie, il faut faire ressortir le remboursement du capital de la dette prévue pour l'exercice correspondant au véritable endettement.

(10) Si l'emprunt est soumis à couverture, il convient de compléter le tableau « détail des opérations de couverture ».

(11) Catégorie d'emprunt. Exemple A-1 (cf. la classification des emprunts suivant la typologie de la circulaire IOCB1015077C du 25 juin 2010 sur les produits financiers offerts aux collectivités territoriales).

(12) Type de taux d'intérêt après opérations de couverture : F : fixe ; V : variable simple ; C : complexe (c'est-à-dire un taux variable qui n'est pas seulement défini comme la simple addition d'un taux usuel de référence et d'une marge exprimée en point de pourcentage).

(13) Mentionner l'index en cours au 01/01/N après opérations de couverture.

(14) Taux après opérations de couverture éventuelles. Pour les emprunts à taux variable, indiquer le niveau à la date de vote du budget.

(15) Il s'agit des intérêts dus au titre du contrat initial et comptabilisés à l'article 66111 « Intérêts réglés à l'échéance » (intérêts décaissés) et intérêts éventuels dus au titre du contrat d'échange éventuel et comptabilisés à l'article 668.

(16) Indiquer les intérêts éventuellement reçus au titre du contrat d'échange éventuel et comptabilisés au 768.

IV – ANNEXES			IV
ELEMENTS DU BILAN – ETAT DE LA DETTE – TYPOLOGIE DE LA REPARTITION DE L'ENCOURS			A2.4

A2.4 – TYPOLOGIE DE LA REPARTITION DE L'ENCOURS (1)

Indices sous-jacents		(1) Indices zone euro	(2) Indices inflation française ou zone euro ou écart entre ces indices	(3) Ecart de l'indice zone euro	(4) Indices hors zone euro et écarts d'indices dont l'un est un indice hors zone euro	(5) Ecart de l'indice hors zone euro	(6) Autres indices
Structure	(A) Taux fixe simple. Taux variable simple. Echange de taux fixe contre taux variable ou inversement. Echange de taux structuré contre taux variable ou taux fixe (sens unique). Taux variable simple plafonné (cap) ou encadré (tunnel)	Nombre de produits	43	0	0	0	
		% de l'encours	99,99	0,00	0,00	0,00	
		Montant en euros	21 410 390,13	0,00	0,00	0,00	
(B) Barrière simple. Pas d'effet de levier		Nombre de produits	0	0	0	0	
		% de l'encours	0,00	0,00	0,00	0,00	
		Montant en euros	0,00	0,00	0,00	0,00	
(C) Option d'échange (swaption)		Nombre de produits	0	0	0	0	
		% de l'encours	0,00	0,00	0,00	0,00	
		Montant en euros	0,00	0,00	0,00	0,00	
(D) Multiplicateur jusqu'à 3 ; multiplicateur jusqu'à 5 capé		Nombre de produits	0	0	0	0	
		% de l'encours	0,00	0,00	0,00	0,00	
		Montant en euros	0,00	0,00	0,00	0,00	
(E) Multiplicateur jusqu'à 5		Nombre de produits	0	0	0	0	
		% de l'encours	0,00	0,00	0,00	0,00	
		Montant en euros	0,00	0,00	0,00	0,00	
(F) Autres types de structures		Nombre de produits					0
		% de l'encours					0,00
		Montant en euros					0,00

(1) Cette annexe retrace le stock de dette au 01/01/N après opérations de couverture éventuelles.

IV – ANNEXES	IV
ELEMENTS DU BILAN EQUILIBRE DES OPERATIONS FINANCIERES – DEPENSES	A6.1

DEPENSES A COUVRIR PAR DES RESSOURCES PROPRES

Art. (1)	Libellé (1)	Propositions nouvelles	Vote (2)
DEPENSES TOTALES A COUVRIR PAR DES RESSOURCES PROPRES =A + B		2 200 000,00	I 2 200 000,00
16 Emprunts et dettes assimilées (A)		2 200 000,00	2 200 000,00
1631	Emprunts obligataires	0,00	0,00
1641	Emprunts en euros	2 200 000,00	2 200 000,00
1643	Emprunts en devises	0,00	0,00
16441	Opérat° afférentes à l'emprunt	0,00	0,00
1671	Avances consolidées du Trésor	0,00	0,00
1672	Emprunts sur comptes spéciaux du Trésor	0,00	0,00
1678	Autres emprunts et dettes	0,00	0,00
1681	Autres emprunts	0,00	0,00
1682	Bons à moyen terme négociables	0,00	0,00
1687	Autres dettes	0,00	0,00
Dépenses et transferts à déduire des ressources propres (B)		0,00	0,00
10...	<i>Reprise de dotations, fonds divers et réserves</i>		
10...	Reversement de dotations, fonds divers et réserves		
1068	Excédents de fonctionnement capitalisés	0,00	0,00
139	<i>Subv. invest. transférées cpte résultat</i>	0,00	0,00
020	Dépenses imprévues	0,00	0,00

	Op. de l'exercice I	Restes à réaliser en dépenses de l'exercice précédent (3) (4)	Solde d'exécution D001 (3) (4)	TOTAL II
Dépenses à couvrir par des ressources propres	2 200 000,00	34 881 521,87	1 082 154,14	38 163 676,01

(1) Détailler les chapitres budgétaires par article conformément au plan de comptes.

(2) Crédits de l'exercice votés lors de la séance.

(3) Inscrire uniquement si le compte administratif est voté ou en cas de reprise anticipée des résultats de l'exercice précédent.

(4) Indiquer le montant correspondant figurant en II - Présentation générale du budget – vue d'ensemble.

IV – ANNEXES	IV
ELEMENTS DU BILAN EQUILIBRE DES OPERATIONS FINANCIERES – RECETTES	A6.2

RESSOURCES PROPRES

Art. (1)	Libellé (1)	Propositions nouvelles	Vote (2)
RECETTES (RESSOURCES PROPRES) = a + b		13 589 000,00	13 589 000,00
Ressources propres externes de l'année (a)		2 345 000,00	2 345 000,00
10222	FCTVA	1 400 000,00	1 400 000,00
10223	TLE	0,00	0,00
10226	Taxe d'aménagement	0,00	0,00
10228	Autres fonds	0,00	0,00
13146	Attributions de compensation d'investissement	0,00	0,00
13156	Attributions de compensation d'investissement	0,00	0,00
13246	Attributions de compensation d'investissement	0,00	0,00
13256	Attributions de compensation d'investissement	0,00	0,00
138	Autres subvent° invest. non transf.	815 000,00	815 000,00
26...	Participations et créances rattachées		
27...	Autres immobilisations financières		
2762	Créances transfert droit déduct° TVA	50 000,00	50 000,00
27638	Créance Autres établissements publics	80 000,00	80 000,00
Ressources propres internes de l'année (b) (3)		11 244 000,00	11 244 000,00
15...	Provisions pour risques et charges		
169	Primes de remboursement des obligations	0,00	0,00
26...	Participations et créances rattachées		
27...	Autres immobilisations financières		
28...	Amortissement des immobilisations		
28031	Frais d'études	65 000,00	65 000,00
28041641	IC : Bien mobilier, matériel	48 000,00	48 000,00
28041642	IC : Bâtiments, installations	102 000,00	102 000,00
28051	Concessions et droits similaires	26 000,00	26 000,00
28088	Autres immobilisations incorporelles	40 000,00	40 000,00
281318	Autres bâtiments publics	225 000,00	225 000,00
281534	Réseaux d'électrification	0,00	0,00
281538	Autres réseaux	910 000,00	910 000,00
281568	Autres matériels, outillages incendie	500,00	500,00
28182	Matériel de transport	5 000,00	5 000,00
28183	Matériel de bureau et informatique	80 000,00	80 000,00
28184	Mobilier	20 000,00	20 000,00
28188	Autres immo. corporelles	13 500,00	13 500,00
29...	Prov. pour dépréciat° immobilisations		
39...	Prov. dépréciat° des stocks et en-cours		
481...	Charges à rép. sur plusieurs exercices		
49...	Prov. dépréc. comptes de tiers		
59...	Prov. dépréc. comptes financiers		
024	Produits des cessions d'immobilisations	0,00	0,00
021	Virement de la sect° de fonctionnement	9 709 000,00	9 709 000,00

	Opérations de l'exercice III	Restes à réaliser en recettes de l'exercice précédent (4) (5)	Solde d'exécution R001 (4) (5)	Affectation R1068 (4)	TOTAL IV
Total ressources propres disponibles	13 589 000,00	29 807 019,48	0,00	13 314 334,76	56 710 354,24

	Montant
Dépenses à couvrir par des ressources propres	38 163 676,01

Ressources propres disponibles	IV	56 710 354,24
Solde	V = IV – II (6)	18 546 678,23

(1) Les comptes 15, 169, 26, 27, 28, 29, 39, 481, 49 et 59 sont à détailler conformément au plan de comptes.

(2) Crédits de l'exercice votés lors de la séance.

(3) Les comptes 15, 29, 39, 49 et 59 sont présentés uniquement si la commune ou l'établissement applique le régime des provisions budgétaires.

(4) Inscrire uniquement si le compte administratif est voté ou en cas de reprise anticipée des résultats de l'exercice précédent.

(5) Indiquer le montant correspondant figurant en II - Présentation générale du budget – vue d'ensemble.

(6) Indiquer le signe algébrique.

IV – ANNEXES										IV
ENGAGEMENTS HORS BILAN – ENGAGEMENTS DONNES ET RECUS EMPRUNTS GARANTIS PAR LA COMMUNE OU L'ETABLISSEMENT										B1.1

B1.1 – 8015 – ETAT DES EMPRUNTS GARANTIS PAR LA COMMUNE OU L'ETABLISSEMENT (art. L. 2313-1 6°, L. 5211-36 et L. 5711-1 du CGCT)

Désignation du bénéficiaire	Année de mobilisation et profil d'amortissement de l'emprunt (1)		Objet de l'emprunt garanti	Organisme prêteur ou chef de file	Montant initial	Capital restant dû au 01/01/N	Durée résiduelle	Périodicité des remboursements (2)	Taux initial			Taux à la date de vote du budget (6)		Catégorie d'emprunt (7)	Indices ou devises pouvant modifier l'emprunt	Annuité garantie au cours de l'exercice	
	Année	Profil							Taux (3)	Index (4)	Taux actu-riel (5)	Taux (3)	Index (4)			En intérêts (8)	En capital
Total des emprunts contractés par des collectivités ou des EP (hors logements sociaux)					2 400 000,00	2 160 000,00										9 240,00	160 000,00
SDEF	2021	C	FINANCEMENT DE LA CONSTRUCTION DE STATIONS DE GAZ NATUREL POUR VEHICULE	LA BANQUE POSTALE	2 400 000,00	2 160 000,00	13,17	T	F		0,440	F		-		9 240,00	160 000,00
Total des emprunts autres que ceux contractés par des collectivités ou des EP (hors logements sociaux)					0,00	0,00										0,00	0,00
Total des emprunts contractés pour des opérations de logement social					0,00	0,00										0,00	0,00
TOTAL GENERAL					2 400 000,00	2 160 000,00										9 240,00	160 000,00

(1) Indiquer C pour amortissement constant, P pour amortissement progressif, F pour in fine, X pour autres (à préciser).

(2) Indiquer la périodicité des remboursements A : annuelle ; M : mensuelle ; B : bimestrielle ; S : semestrielle ; T : trimestrielle ; X : autre.

(3) Type de taux d'intérêt : F : fixe ; V : variable simple ; C : complexe (c'est-à-dire un taux variable qui n'est pas seulement défini comme la simple addition d'un taux usuel de référence et d'une marge exprimée en point de pourcentage).

(4) Indiquer le type d'index (ex. EURIBOR 3 mois ...).

(5) Taux annuel, tous frais compris.

(6) Taux hors opération de couverture. Pour les emprunts à taux variable, indiquer le niveau à la date de vote du budget.

(7) Catégorie d'emprunt hors opération de couverture. Exemple A-1 (cf. la classification des emprunts suivant la typologie de la circulaire IOCB1015077C du 25 juin 2010 sur les produits financiers offerts aux collectivités territoriales).

(8) Il s'agit des intérêts dus au titre du contrat initial et comptabilisés à l'article 66111 « Intérêts réglés à l'échéance » (Intérêts décaissés).

IV – ANNEXES

		IV
AUTRES ELEMENTS D'INFORMATIONS – ETAT DU PERSONNEL AU 01/01/N		C1

C1 – ETAT DU PERSONNEL AU 01/01/N

GRADES OU EMPLOIS (1)	CATEGORIES (2)	EMPLOIS BUDGETAIRES (3)			EFFECTIFS POURVUS SUR EMPLOIS BUDGETAIRES EN EPT (4)		
		EMPLOIS PERMANENTS A TEMPS COMPLET	EMPLOIS PERMANENTS A TEMPS NON COMPLET	TOTAL	AGENTS TITULAIRES	AGENTS NON TITULAIRES	TOTAL
EMPLOIS FONCTIONNELS (a)		0,00	0,00	0,00	0,00	0,00	0,00
Directeur général des services		0,00	0,00	0,00	0,00	0,00	0,00
Directeur général adjoint des services		0,00	0,00	0,00	0,00	0,00	0,00
Directeur général des services techniques		0,00	0,00	0,00	0,00	0,00	0,00
Emplois créés au titre de l'article 6-1 de la loi n° 84-53		0,00	0,00	0,00	0,00	0,00	0,00
FILIERE ADMINISTRATIVE (b)		14,00	0,00	14,00	14,00	0,00	14,00
Adjoint administratif	C	2,00	0,00	2,00	2,00	0,00	2,00
Adjoint administratif principal de 1ère classe	C	3,00	0,00	3,00	3,00	0,00	3,00
Adjoint administratif principal de 2ème classe	C	2,00	0,00	2,00	2,00	0,00	2,00
Attaché	A	4,00	0,00	4,00	4,00	0,00	4,00
Attaché principal	A	1,00	0,00	1,00	1,00	0,00	1,00
Rédacteur	B	1,00	0,00	1,00	1,00	0,00	1,00
Rédacteur principal de 2ème classe	B	1,00	0,00	1,00	1,00	0,00	1,00
FILIERE TECHNIQUE (c)		27,00	0,00	27,00	27,00	11,00	38,00
Adjoint technique	C	2,00	0,00	2,00	2,00	0,00	2,00
Adjoint technique principal 1ère classe	C	0,00	0,00	0,00	0,00	0,00	0,00
Adjoint technique principal 2ème classe	C	2,00	0,00	2,00	2,00	0,00	2,00
CDD	B	0,00	0,00	0,00	0,00	11,00	11,00
DGS 80 à 150 000 habitants	A	1,00	0,00	1,00	1,00	0,00	1,00
Ingénieur	A	7,00	0,00	7,00	7,00	0,00	7,00
Ingénieur en chef classe normale	A	0,00	0,00	0,00	0,00	0,00	0,00
Ingénieur hors classe	A	1,00	0,00	1,00	1,00	0,00	1,00
Ingénieur principal	A	2,00	0,00	2,00	2,00	0,00	2,00
Technicien	B	0,00	0,00	0,00	0,00	0,00	0,00
Technicien principal de 2ème classe	B	7,00	0,00	7,00	7,00	0,00	7,00
Technicien principal de 1ère classe	B	5,00	0,00	5,00	5,00	0,00	5,00
FILIERE SOCIALE (d)		0,00	0,00	0,00	0,00	0,00	0,00
FILIERE MEDICO-SOCIALE(e)		0,00	0,00	0,00	0,00	0,00	0,00
FILIERE MEDICO-TECHNIQUE (f)		0,00	0,00	0,00	0,00	0,00	0,00
FILIERE SPORTIVE (g)		0,00	0,00	0,00	0,00	0,00	0,00
FILIERE CULTURELLE (h)		0,00	0,00	0,00	0,00	0,00	0,00
FILIERE ANIMATION (i)		0,00	0,00	0,00	0,00	0,00	0,00
FILIERE POLICE (j)		0,00	0,00	0,00	0,00	0,00	0,00

GRADES OU EMPLOIS (1)	CATEGORIES (2)	EMPLOIS BUDGETAIRES (3)			EFFECTIFS POURVUS SUR EMPLOIS BUDGETAIRES EN ETPT (4)		
		EMPLOIS PERMANENTS A TEMPS COMPLET	EMPLOIS PERMANENTS A TEMPS NON COMPLET	TOTAL	AGENTS TITULAIRES	AGENTS NON TITULAIRES	TOTAL
EMPLOIS NON CITES (k) (5)		0,00	0,00	0,00	0,00	12,00	12,00
CDD	A	0,00	0,00	0,00	0,00	12,00	12,00
TOTAL GENERAL (b + c + d + e + f + g + h + i + j + k)		41,00	0,00	41,00	41,00	23,00	64,00

(1) Les grades ou emplois sont désignés conformément à la circulaire n° NOR : INTB9500102C du 23 mars 1995. Les emplois fonctionnels sont également comptabilisés dans leur filière d'origine.

(2) Catégories : A, B ou C.

(3) Emplois budgétaires créés par l'assemblée délibérante. Les emplois permanents à temps complet sont comptabilisés pour une unité, les emplois à temps non complet sont comptabilisés à hauteur de la quotité de travail prévue par la délibération créant l'emploi.

(4) Equivalent temps plein annuel travaillé (ETPT). Le décompte est proportionnel à l'activité des agents, mesurée par leur quotité de temps de travail et par leur période d'activité sur l'année :

ETPT = Effectifs physiques * quotité de temps de travail * période d'activité dans l'année

Exemple : un agent à temps plein (quotité de travail = 100 %) présent toute l'année correspond à 1 ETPT ; un agent à temps partiel, à 80 % (quotité de travail = 80 %) présent toute l'année correspond à 0,8 ETPT ; un agent à temps partiel, à 80 % (quotité de travail = 80 %) présent la moitié de l'année (ex : CDD de 6 mois, recrutement à mi-année) correspond à 0,4 ETPT (0,8 * 6 / 12).

(5) Par exemple : emplois dont les missions ne correspondent pas à un cadre d'emploi existant. « emplois spécifiques » régis par l'article 139 ter de la loi n° 84-53 du 26 janvier 1984 etc.

IV – ANNEXES

		IV
AUTRES ELEMENTS D'INFORMATIONS – ETAT DU PERSONNEL AU 01/01/N		C1

C1 – ETAT DU PERSONNEL AU 01/01/N (suite)

AGENTS NON TITULAIRES EN FONCTION AU 01/01/N	CATEGORIES (1)	SECTEUR (2)	REMUNERATION (3)		CONTRAT	
			Indice (8)	Euros	Fondement du contrat (4)	Nature du contrat (5)
Agents occupant un emploi permanent (6)				0,00		
CDD	A	OTR		0,00	A	A
CDD	B	TECH		0,00	A	A
Agents occupant un emploi non permanent (7)				0,00		
CDD	B	TECH		0,00	A	A
TOTAL GENERAL				0,00		

(1) CATEGORIES: A, B et C.

(2) SECTEUR ADM : Administratif.
TECH : Technique.
URB : Urbanisme (dont aménagement urbain).
S : Social.
MS : Médico-social.
MT : Médico-technique.
SP : Sportif.
CULT : Culturel
ANIM : Animation.
PM : Police.
OTR : Missions non rattachables à une filière.

(3) REMUNERATION : Référence à un indice brut (indiquer le niveau de l'indice brut) de la fonction publique ou en euros annuels bruts (indiquer l'ensemble des éléments de la rémunération brute annuelle).

(4) CONTRAT : Moif du contrat (loi du 26 janvier 1984 modifiée) :
3-a° : article 3, 1er alinéa : accroissement temporaire d'activité.
3-b° : article 3, 2ème alinéa : accroissement saisonnier d'activité.
3-1 : remplacement d'un fonctionnaire autorisé à servir à temps partiel ou indisponible (maladie, maternité...),
3-2 : vacance temporaire d'un emploi.
3-3-1° : absence de cadre d'emplois de fonctionnaires susceptibles d'assurer les fonctions correspondantes.
3-3-2° : emplois du niveau de la catégorie A lorsque les besoins des services ou la nature des fonctions le justifient.
3-3-3° : emplois de secrétaire de mairie des communes de moins de 1 000 habitants et de secrétaire des groupements composés de communes dont la population moyenne est inférieure à ce seuil.
3-3-4° : emplois à temps non complet des communes de moins de 1 000 habitants et des groupements composés de communes dont la population moyenne est inférieure à ce seuil, lorsque la quotité de temps de travail est inférieure à 50 %.
3-3-5° : emplois des communes de moins de 2 000 habitants et des groupements de communes de moins de 10 000 habitants dont la création ou la suppression dépend de la décision d'une autorité qui s'impose à la collectivité ou à l'établissement en matière de création, de changement de périmètre ou de suppression d'un service public.
3-4 : article 21 de la loi n° 2012-347 : contrat à durée indéterminée obligatoirement proposée à un agent contractuel.
38 : article 38 travailleurs handicapés catégorie C.
47 : article 47 recrutements directs sur emplois fonctionnels
110 : article 110 collaborateurs de groupes de cabinets.
110-1 : collaborateurs de groupes d'élus.
A : autres (préciser).

(5) Indiquer si l'agent contractuel est titulaire d'un contrat à durée déterminée (CDD) ou d'un contrat à durée indéterminée (CDI). Les contrats particuliers devront être labellisés « A / autres » et feront l'objet d'une précision (ex : « contrats aidés »).

(6) Occupent un emploi permanent de la fonction publique territoriale, les agents non titulaires recrutés sur le fondement des articles 3-1, 3-2, 3-3, 3-3, 38 et 47 de la loi n° 84-53 du 26 janvier 1984, ainsi que les agents qui sont titulaires d'un contrat à durée indéterminée pris sur le fondement de l'article 21 de la loi n° 2012-347.

(7) Occupent un emploi non permanent de la fonction publique territoriale, les agents non titulaires recrutés sur le fondement des articles 3, 110 et 110-1.

(8) Si un contrat fixe comme référence de rémunération un traitement hors échelle, il convient de mentionner le chevron conformément à l'article 6 décret 85-1148 du 20 octobre 1985.

IV – ANNEXES

ARRETE ET SIGNATURES

D2

Présenté par le Président, Monsieur COROLLEUR

A Quimper, le 31 mars 2023

Le Président, Monsieur Antoine Corolleur,










Délibéré par le Comité Syndical, réuni en session Ordinaire.









A Quimper, le 31 mars 2023

Les membres du Comité Syndical,

















Date de convocation : 24 mars 2023

Nombre de membres en exercices	74
Nombre de membres présents :	38
Nombre de suffrages exprimés :	52
VOTES : Pour :	52
Contre :	—
Abstention :	—

NOM ET PRENOM	SIGNATURE	NOM ET PRENOM	SIGNATURE
APPELGHEM Ludovic		BELE Christophe	
BELLEGUIC Pierrot		BERNARD Nathalie	
BIZIEN François		BLAIZE Joël	
BLOT Jean-Louis		BOREL Xavier	
BRUN Philippe		BUREL Michel	
CARAMARO Laure		CHARBONNET Pierre-Victor	
COROLLEUR Antoine		CREACH Gilles	

NOM ET PRENOM	SIGNATURE	NOM ET PRENOM	SIGNATURE
CREDOU Ronan BUANNIC J. Louis		DANIELOU Gérard	
DECOURCHELLE Alain		DROGUET Cyril	
FEREC Thomas		FOLLIC Alain	
FOREST Gildas		FORMENTIN-MORY Yves	
GALLIOU Joseph		GILET Jean-Pierre	
GIROTTTO François		GLOUANNEC Patrick	
GOBRY Lionel		GOURVENEC Georges	
HAMON François		HENAFF Marie-Claire	
HERROUET Gwénaél		HERRY Hervé	
JEZEQUEL Jean		JEZEQUEL Hervé	
JOURDEN Michel		KERBOUL Pascal	
LALLOUET Michèle		LAUDEN André	
LE COZ Rémy		LE DOARE Stéphane	
LE GOFF Pascal LEBOUR Gildas		LE MEUR Gérard	
LE ROUX Alban		LE SAINT Daniel	
LEZENVEN Jean-Michel		L'HARIDON Jean	

Envoyé en préfecture le 26/06/2023
Reçu en préfecture le 26/06/2023
Affiché le
ID : 029-252901145-20230331-C2023005A-BF

NOM ET PRENOM	SIGNATURE	NOM ET PRENOM	SIGNATURE
LOUSSOUARN Christian		MAO Denis	
MIOSSEC Pascal		MIOSSEC Gilbert	
MOINE Francis		MORVAN Georges	
PAVEC Brigitte BOREL Xavier		PELIZZA Alain	
POSTEC André		POULIQUEN Yvon	
QUERE Jean-Yves		RANNOU Jacques	
		ROCUET René	
ROZEN Jean-Yves		SALAÜN Denis	
SOUBEN René		TALARMAIN Roger	
TANGUY Michel		TANGUY Patrick	
TOULLEC Marie-José		TREGUER Alexandre	
SALAUN Gilles		SALLIOU Bernard	

Envoyé en préfecture le 26/06/2023
Reçu en préfecture le 26/06/2023
Affiché le
ID : 029-252901145-20230331-C2023005A-BF